


Informe de Gestión 2015



11.1

Salamanca Convention Bureau_anexo



ANEXO DE DATOS SALAMANCA CONVENTION BUREAU Y DE SEGUIMIENTO DE EVENTOS CELEBRADOS EN LA CIUDAD

Índice

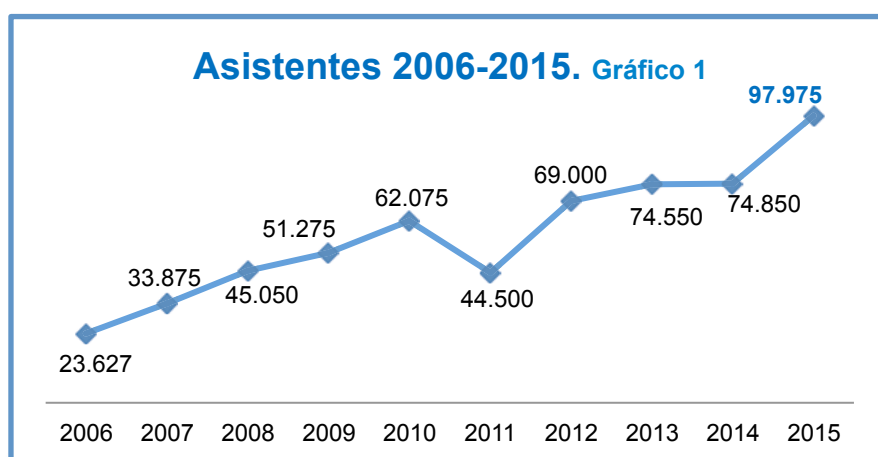
- 1. Estadísticas turismo congresual año 2015**
- 2. Eventos más relevantes celebrados en Salamanca año 2016**

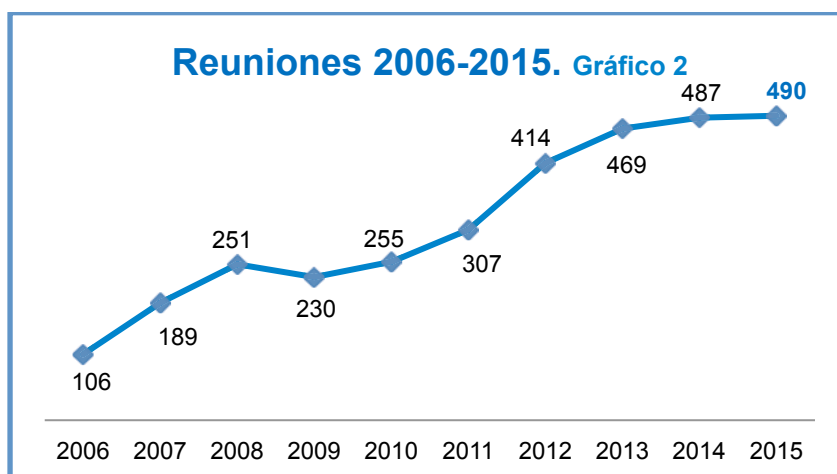
1. Estadísticas turismo congresual año 2015

Durante el pasado 2015 en Salamanca se celebraron 490 reuniones, según los datos recogidos por el Salamanca Convention Bureau y el Observatorio Turístico entre los asociados y colaboradores del primero. Participaron en estas reuniones 97.975 delegados. La media de asistentes por evento se sitúa en 199,95 personas.



La ciudad ha recibido un 30,89% más de visitantes congresuales que en 2014 mientras que el aumento porcentual de las reuniones ha sido un leve 0,60% (3 reuniones más declaradas) (gráfico 2). La media de delegados por reunión ha ascendido a 46,25 personas.

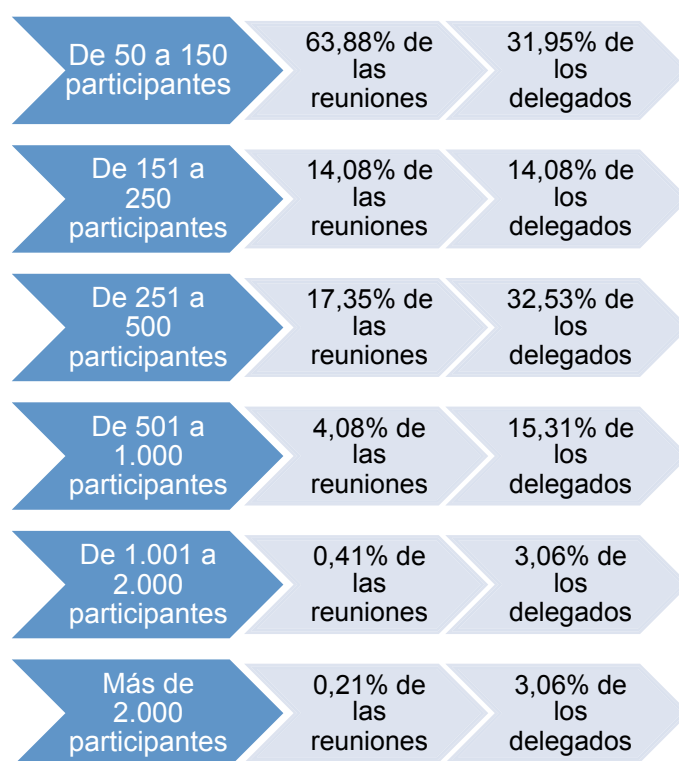




Se conoce la celebración de 135 reuniones de menos de 50 participantes (un 54,08% menos que en 2014) muchos de ellos por el seguimiento de prensa diaria. Estos eventos no se recogen en el informe al no ser tenidos en cuenta tampoco por el Spain Convention Bureau (criterio: pequeñas reuniones, menos de 50 participantes).

La moda de delegados por reunión varía entre 50 a 150 participantes (el 63,88% de ellas). Esta cifra supone una bajada de 18,46 puntos con respecto a 2014, cuando los congresistas que se distribuyeron en las reuniones más grandes. El siguiente segmento (entre 151 y 250 delegados) sube 3,81 puntos, mientras que los eventos que han tenido de 251 a 500 delegados, han subido durante este año 13,24 puntos. Todo ello explica la importante subida de delegados totales. El cuarto segmento observado asciende 1,82 puntos con respecto a lo observado el año anterior.

En cuanto a la cantidad de participantes que aporta cada segmento, la distribución cambia de manera sustancial: las reuniones de 251 a 500 participantes aportan el 32,53% de los delegados que llegan a Salamanca. El 31,95% de ellos corresponde a los eventos que tienen de 50 a 150 participantes. El segundo y cuarto segmento bajan casi a la mitad de participantes totales, con un 15,08 y un 15,31% respectivamente.



Estas reuniones celebradas en Salamanca se agrupan según sean congresos, convenciones, jornadas o cualquier otro tipo de evento (reuniones, ferias, presentaciones,...). Durante 2015 más de la mitad de los eventos se denominaron jornadas (59,59%). Estas el 45,88% del total de delegados. Los congresos son el 18,57% de las reuniones, con más de un cuarto de los delegados (25,59%). Las convenciones representan el 9,18% de las reuniones y el 9,41% de los delegados. Por último, la denominación Otros aporta el 12,65% de los eventos que sube hasta el 19,12% cuando hablamos de delegados.

Congresos y Otros están muy por encima de la media de delegados por reunión mientras que las convenciones se acercan a esta cifra y las jornadas dejan ver que en su mayoría son de tamaño más reducido.

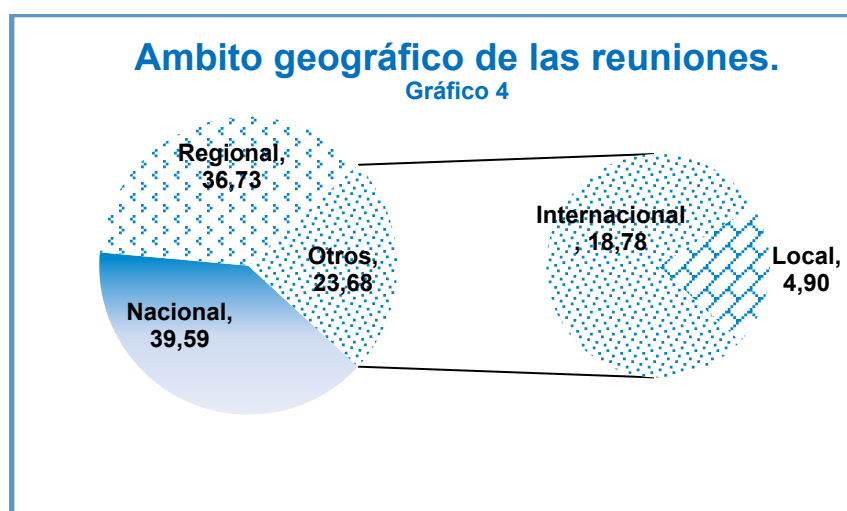
Congresos	<ul style="list-style-type: none"> • 91 reuniones • 25.075 delegados • 275,55 delegados de media
Convenciones	<ul style="list-style-type: none"> • 45 reuniones • 9.225 delegados • 205 delegados de media
Jornadas	<ul style="list-style-type: none"> • 292 reuniones • 44.950 delegados • 153,94 delegados de media
Otros (ferias, reuniones, presentaciones,...)	<ul style="list-style-type: none"> • 62 reuniones • 18.725 delegados • 302,02 delegados de media

El ámbito de convocatoria de las diferentes reuniones también nos da una idea de la importancia del evento. En el caso de Salamanca en 2015, el 39,59% de estas reuniones fueron denominadas como nacionales; el 36,73% fueron regionales, el 18,78% como internacionales y casi un 5% de carácter local (4,9%).

Los eventos nacionales se dividen en 57,23% jornadas, 22,16% congresos, 12,37% convenciones y 8,70% Otros. El 71,67% de los eventos regionales son jornadas, mientras que el 15 % son Otros, el 7,78% convenciones y solo un 5,55% congresos.

Prestando atención al carácter internacional: el 46,74% de estas reuniones son jornadas, el 40,22% congresos, el 7,61% convenciones y el 5,43% Otros. El gran peso

de las reuniones locales recae en Otros (58,33%) mientras que las jornadas representan un 37,5%.



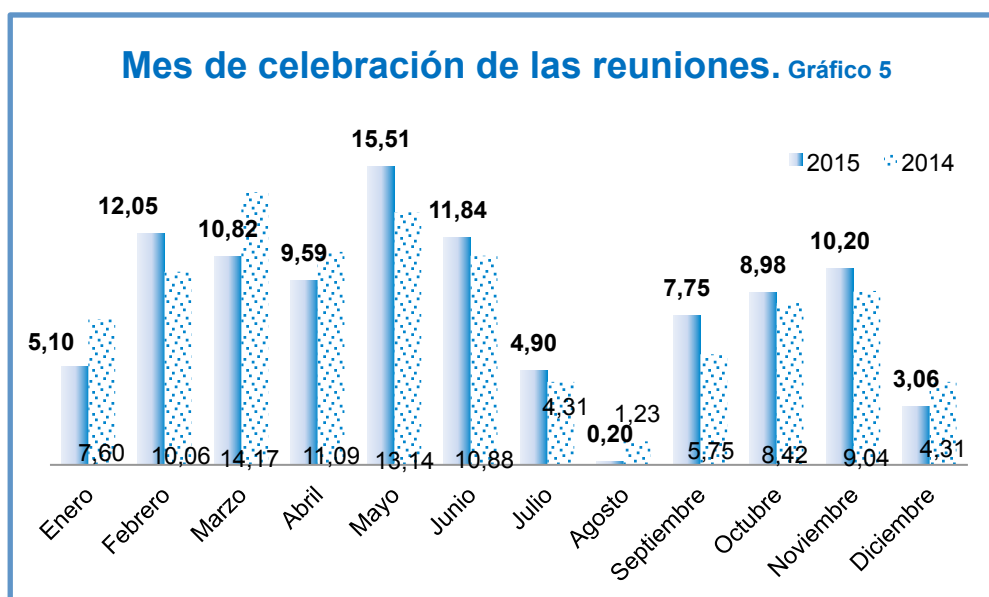
Duración de estos eventos. Estancia en la ciudad:

El 79,18% de las reuniones contabilizadas duró uno o dos días mientras que el 17,35% se celebró durante 3 o 4 días (los tres eventos más grandes registrados tuvieron esta duración) y tan sólo el 3,47% de ellas se alargó más de cuatro días.

Teniendo en cuenta las personas que vinieron a dichas reuniones, el 70,78% de los delegados que acudieron a Salamanca a un congreso, convención, jornada u otro tipo de evento, permaneció en la ciudad al menos dos días. El 23,78% de los delegados participaron en reuniones de 3 o 4 días, mientras que el 5,43% estuvo más de cuatro días en la ciudad.

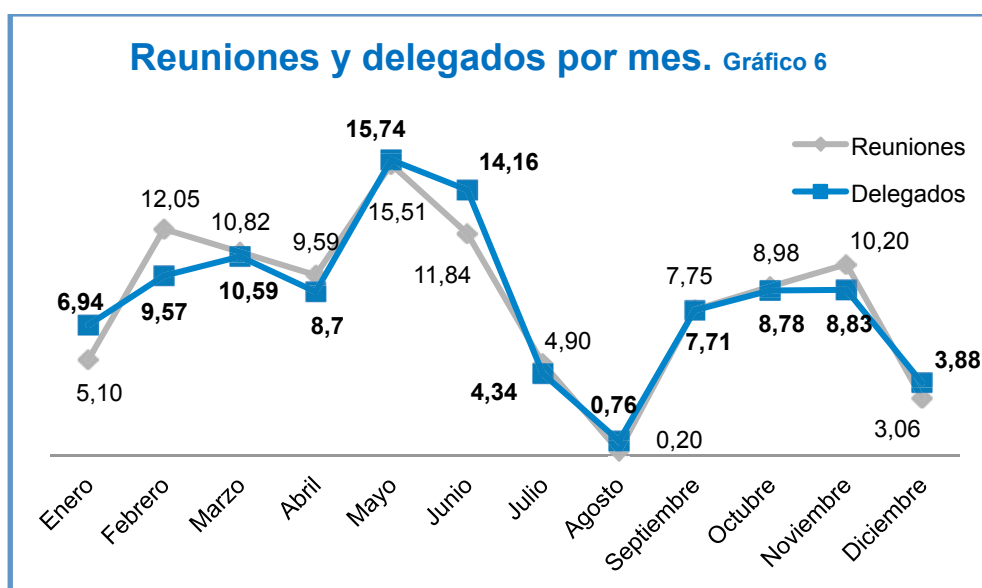
Hasta dos días	3-4 días	Más de 4 días
<ul style="list-style-type: none"> • 79,18% de las reuniones • 70,78% de los delegados 	<ul style="list-style-type: none"> • 17,35% de las reuniones • 23,78% de los delegados 	<ul style="list-style-type: none"> • 3,47% de las reuniones • 5,43% de los delegados

Independientemente de la duración de las reuniones, su celebración se suele presentar en periodos muy definidos, primavera y otoño. La lucha por la desestacionalización de este tipo de turismo es otro de los objetivos a conseguir durante 2016. En el caso de Salamanca, durante 2015, el periodo con más eventos fue la primavera: los tres meses de esta estación acumularon más de un tercio del total (35,92%), aunque pierde algo de peso en relación a 2014 (-2,48 puntos). El trimestre otoñal suma el 26,93% de los eventos (3,72 puntos más que en 2014). Febrero y junio son meses muy importantes para estas reuniones, por su cercanía a la primavera.




Los meses que más personas acudieron a Salamanca por causa de las reuniones coinciden casi en su totalidad con los meses que más eventos se celebran, como podemos ver en el Gráfico 6, en el que las líneas prácticamente se superponen.

Las diferencias más notables se observan en el mes de febrero, en que las reuniones son más pequeñas y en el mes de junio, en el que sucede lo contrario. Enero, abril y noviembre también presentan diferencias aunque menores; en el caso de enero hubo más participación de delegados que de reuniones en el cómputo del año, y la situación contraria tuvo lugar en abril y noviembre.



Estos delegados, independientemente del mes en el que acuden a la ciudad, vienen a tratar temas muy diversos, que se pueden agrupar en diferentes sectores. En Salamanca, un tercio de las reuniones que se celebran tienen relación con la Universidad (34,08%), que aumenta en 4,31 puntos su importancia este año. Casi el 20% se vinculan al sector Médico/Sanitario (18,27%) y el 12,45% al Económico/Comercial. El resto de los grandes temas sobre los que versan las reuniones en Salamanca no llegan al 10%, aunque es importante destacar el aumento de las reuniones de temática cultural, que aumentan en 4,87 puntos su peso con respecto a 2014, alcanzando el 8,57% de las reuniones celebradas.



Universidad: 34,08%
 Médico/Sanitario: 18,27%
 Económico/Comercial: 12,45%
 Cultural: 8,57%
 Público: 6,94%
 Tecnológico: 4,49%
 Científico: 4,49%
 Otros: 7,14%
 Religioso: 3,27%

Que los congresos tengan temática universitaria no quiere decir que se celebren todos en recintos universitarios. Durante 2015 los organizadores de eventos eligieron la Universidad (tanto la Universidad Pontificia como las diferentes facultades o sedes de la Universidad de Salamanca) en un 57,75%. Esas reuniones concentraron al 58,41% de los delegados.

En los diferentes hoteles de la ciudad se celebraron el 26,53% de las reuniones, aunque la mayoría de ellas fueron de pequeño tamaño (por la infraestructura propia de las salas de los hoteles) y a ellas acudieron el 16,20% de los delegados.

En tercer lugar en celebración de reuniones se sitúan las sedes especiales (colegios profesionales principalmente) con el 11,43% de ellas pero con un 9,75% cuando hablamos de número de delegados.

Por último, únicamente el 4,29% de las reuniones de 2015 tuvieron lugar en el Palacio de Congresos aunque fueron las de mayor tamaño, concentrando el 15,64% de los delegados.

2. Eventos más relevantes celebrados en Salamanca año 2016

Algunos de estos eventos son conocidos a través del seguimiento de prensa realizado diariamente.

NOMBRE DEL EVENTO	MES
Feria de la Boda	enero
Seminario Investigación sobre el Aborto	enero
Jornadas "Comunicación en Tiempos de Cambio"	febrero
Jornadas Veterinaria "Producción Animal"	febrero
"III Jornadas Hispano-Uruguayas sobre Derecho Penal"	febrero
Unitour	febrero
Jornadas "Medicina de Emergencia"	febrero
Jornadas Agronomía "Agricultura y Medio Ambiente"	febrero
Jornadas Coaching "Transforma tiempos de crisis en tiempos de oportunidades"	febrero
Jornadas Psicología "Psicología del autismo y de la discapacidad en la infancia: clínica, sociedad y educación"	febrero
Convención General de CESCE	febrero
I Simposio de Ortodoncia	febrero
III Jornadas "Relaciones Internacionales de América Latina: desafíos estratégicos oportunidades aprendizaje"	marzo
ECAN 2015 - II Congreso Novela Juvenil	marzo
Congreso TESOL	marzo
II Encuentro Investigadores "Investigación y Envejecimiento Respuestas para dar Calidad a la Vida"	marzo
II Congreso Organizaciones Democráticas	marzo
VI Congreso Internacional e Interdisciplinar de Jóvenes Investigadores. La Violencia y la Historia	marzo
XI Congreso Nacional de la Sociedad Española de Odontología Infantil	marzo
Jornadas "Intervención Integral en Contextos Familiares y Sociales"	marzo

Feria Internacional de Estudios de Postgrado	marzo
IX Jornadas Científicas Internacionales de Investigación sobre Personas con Discapacidad	marzo
XXIII Conferencia Nacional de Decanatos de Letras	marzo
Seminario Iberoamericano de Control Público	marzo
VII Jornadas Actualización Vacunas	marzo
III Congreso Concursal y Mercantil	marzo
Munusal 2015	abril
V Simposio Internacional STIAL	abril
V Simposio de Traducción e Interpretación de Alemán	abril
Congreso Internacional SAC 2015	abril
XI Congreso de Novela y Cine Negro	abril
III Foro de las Identidades de Castilla y León	abril
Encuentro Anual de la Cruz Roja	abril
I Jornada Técnica de Girasol	abril
XVI Jornadas de Turismo y Literatura	abril
I Congreso sobre la Historia de la Fundación Rodríguez Fabrés - parte I	abril
I Congreso sobre la Historia de la Fundación Rodríguez Fabrés - parte II	mayo
Farmaforum 2015	mayo
XXI Congreso CARES 2015	mayo
VIII Reunión de las Universidades Públicas Españolas	mayo
IV Congreso Internacional Asociación de Cirujanos de Mama	mayo
XXIX Asamblea Española de Estudiantes Farmacéuticos	mayo
X Jornadas de Patrimonio sobre el Renacimiento	mayo
XXXXIV Congreso SOCALPAR 2015	mayo
XIV Jornadas Técnicas de la Federación de Asociaciones de Familiares y Personas con Enfermedad Mental de CyL	mayo
Encuentro de Profesores Cristianos	mayo
VII Symposium Bases Biológicas del Cáncer y Terapias Personalizadas	mayo
VII Jornadas Cardiovasculares SEMERGEN	mayo
XIV Jornadas Técnicas FEAFES	mayo

XLII Congreso SCELECARTO 2015	mayo
IX Jornadas Internacionales Avances en Audiología	mayo
33 Curso Monitorización de Fármacos en Práctica Clínica	junio
Congreso Internacional 6th ISAMI 2015	junio
Congreso PACBB 2015	junio
Congreso DCAI 2015	junio
PAAMS 2015	junio
Congreso UX Spain	junio
III Simposio Internacional Avances en la Investigación Sociosanitaria en la Enfermedad del Alzheimer	junio
LXXX Congreso Nacional de Urología	junio
Congreso Internacional Elites “Liderazgo en Tiempos de Cambio”	junio
XXVI Reunión Nacional del Grupo de Uropediatria	junio
Congreso SECPOO 2015	junio
Jornadas Europeas de Institutos Seculares	junio
III Congreso Internacional de Historia, Arte y Literatura en El Cine Español y Portugués	junio
VIII Simposio Internacional de Jóvenes Investigadores en Ciencias Penales	junio
19th International conference on Electron Dynamics in Semiconductors, Optoelectronics and Nanostructures	junio
VII Congreso NyNA 2015	junio
13th International Workshop on Quantum Reactive Scattering	julio
VIII Congreso FEBiotec	julio
OPTOEL 2015	julio
5th Polar Marine Diatom workshop	julio
XVI ENEM Salamanca	julio
XI Encuentro Nacional de Óptica	septiembre
XIX Jornadas Científicas del Envejecimiento	septiembre
Encuentro Internacional de Universidades	septiembre
EUROCON 2015	septiembre
Start Up OLE	septiembre

I Encuentro FLACSO España	septiembre
X Jornadas Internacionales de Diálogo Filosófico	septiembre
II Jornadas Instituto de Investigadores Europeos	septiembre
Encuentro Grupo Español de Vértigo	septiembre
XV Reunión Nacional de Profesores de Ingeniería Mecánica e Ingeniería de Vehículos 2015	octubre
Reunión Anual Asociación castellano Leonesa de Aparato Digestivo	octubre
Congreso Nacional de Higienistas Dentales	octubre
II Jornadas sobre Prensa Pedagógica de los Escolares y Estudiantes	octubre
XXVI Congreso de la Sociedad Castellano Leonesa de Filosofía: "Filosofía y Mística"	octubre
CINEO 2015	octubre
XIII Jornadas Cruz Roja Española	noviembre
Congreso Internacional de Metafísica	noviembre
XXIII Certamen Nacional de Tunas de Derecho	noviembre
Reunión CONFER	diciembre