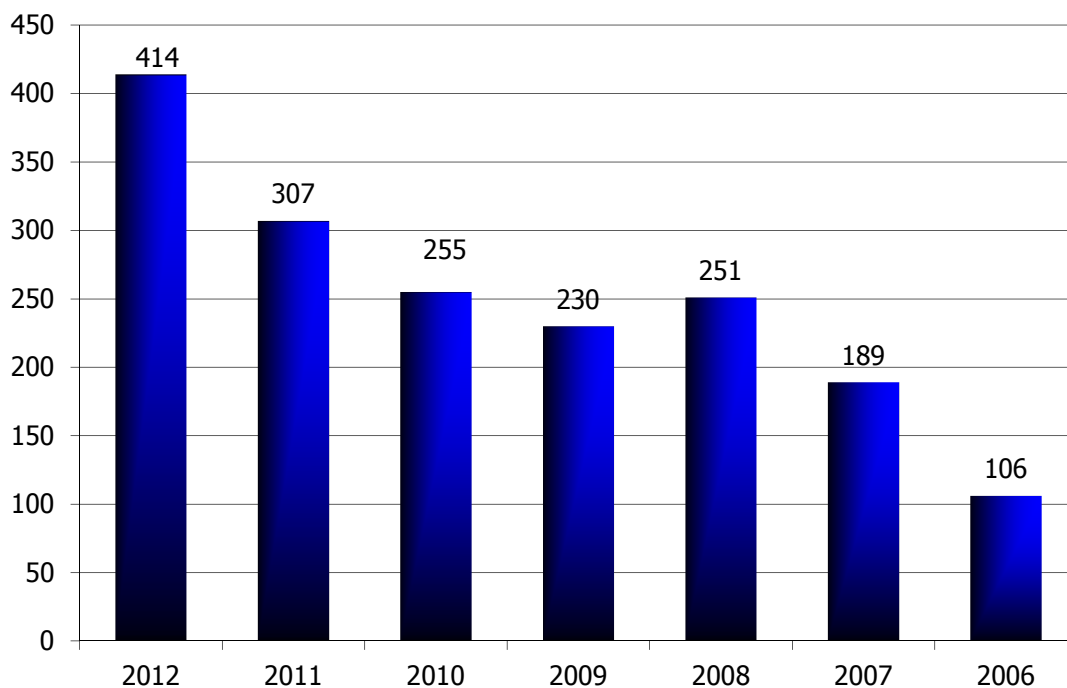


En 2012, según datos facilitados por los asociados y colaboradores del Convention Bureau de Salamanca (17 espacios han contestado al requerimiento), se celebraron en la ciudad 414 reuniones. En ellas participaron un total de 69.000 delegados, lo cual supone una media de 166,66 delegados por reunión.

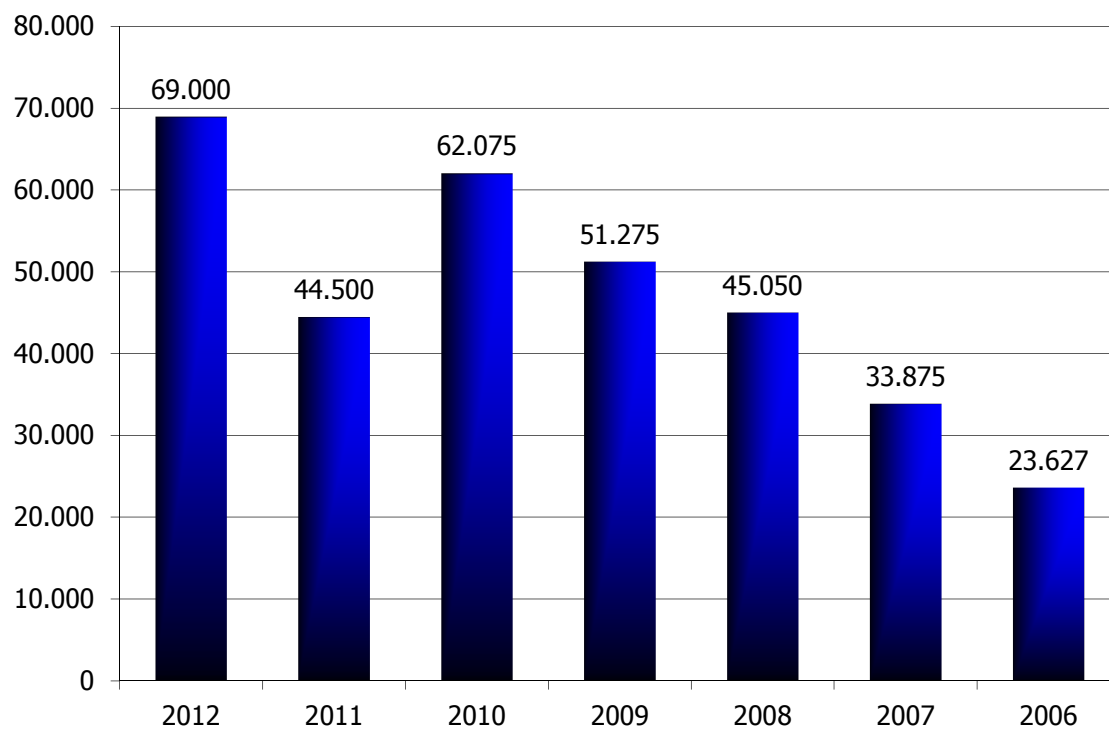
Total reuniones	414
Total delegados	69.000
Media de delegados por reunión	166,66

En términos comparativos, Salamanca ha recibido un 55,06% más de visitantes congresuales (24.500 personas más) que en 2011. Se ha vuelto a valores de 2010, valor más alto hasta el momento en el turismo congresual en la ciudad. El número de reuniones a las que han asistido ha ascendido un 34,85% (107 más).

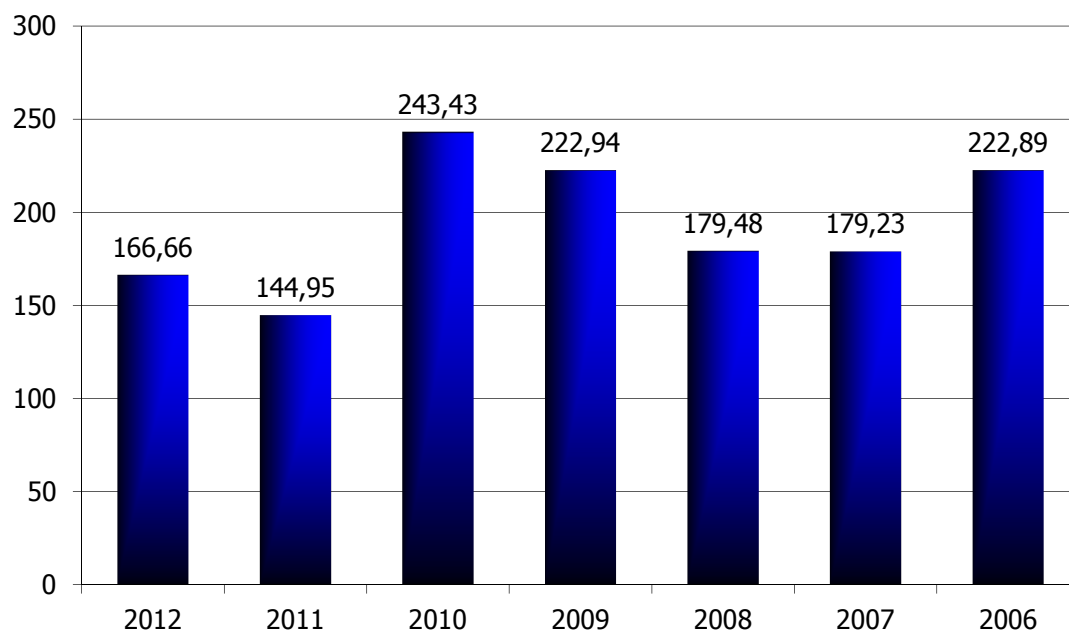
Reuniones celebradas en Salamanca 2006-2012



Asistentes a las reuniones 2006-2012

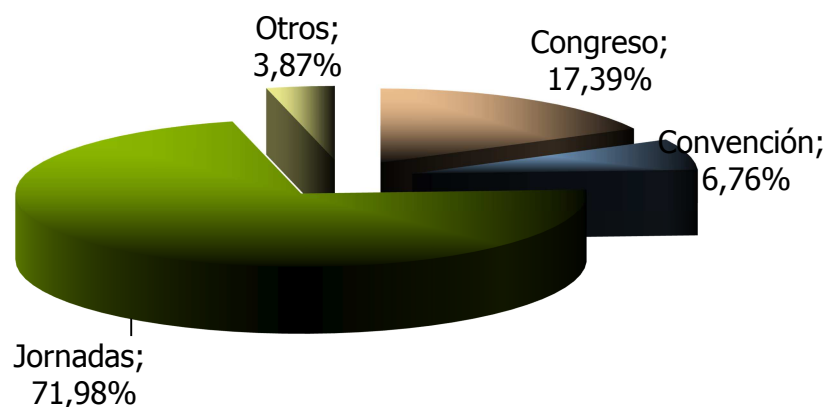


Media de delegados por reunión 2006-2012




Todas estas reuniones celebradas en la ciudad no son del mismo tipo, varían según sean divulgativas, corporativas, etc. Las realizadas durante 2012 se pueden clasificar, sobre todo, en cuatro tipos: congresos -72-, convenciones -28-, jornadas -298- y otros (ferias, asambleas,...) -16-.

Tipo de reuniones



Las reuniones también tienen diferentes ámbitos territoriales según de donde procedan la mayoría de sus delegados. En Salamanca en 2012 encontramos: locales -95-, regionales -97-, nacionales -164- e internacionales -58-.

Ámbito geográfico de las reuniones

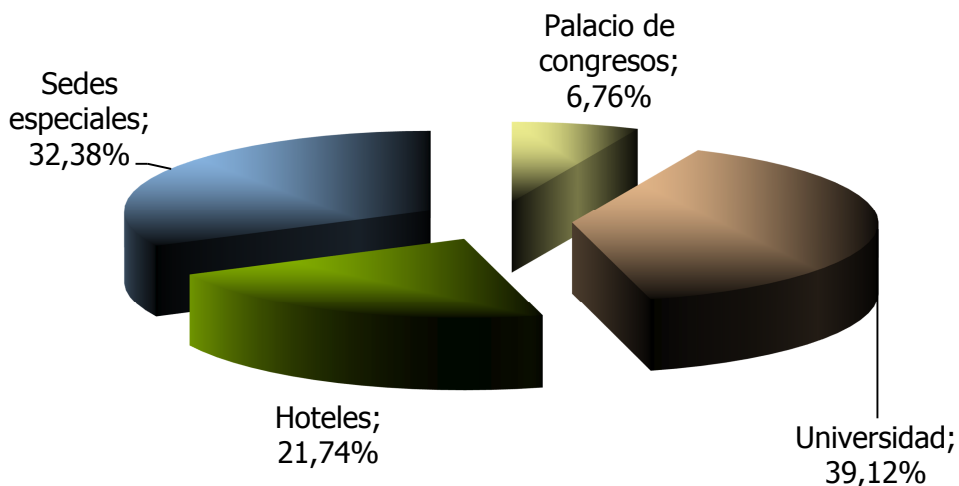


Dentro de los sectores de actividad en los que se circunscriben las reuniones celebradas en Salamanca, el cajón desastre "Otros" toma el primer puesto con una cuarta parte de los eventos, cerca está el sector "Médico/Sanitario". El sector "Universidad" mantiene valores similares a los de 2011, mientras que el "Económico/Comercial" baja al cuarto puesto, aunque con un porcentaje importante del total. El resto de sectores de actividad se encuentran a mucha distancia del cuarteto de cabeza.

Sector	
Otros (automóvil, educación, política, etc.)	25,60%
Médico/Sanitario	23,40%
Universidad	19,80%
Económico/Comercial	13,30%
Cultural	5,80%
Tecnológico	4,60%
Público	4,30%
Científico	3,40%

Si nos fijamos en el tipo de sede en el que se realizan las reuniones, la primera sede es la Universidad, seguido de las sedes especiales (con especial peso de Calatrava) y las salas de los hoteles; por último, los eventos celebrados en el Palacio de Congresos.

Sedes de celebración de las reuniones



La celebración de reuniones tiene una estacionalidad muy especial, concentrada sobre todo en la primavera y el otoño. En Salamanca es mucho más acusada, puesto que son los meses de primavera los que acumulan el grueso de este tipo de turismo: marzo, abril, mayo y junio representan el 46,85% de las reuniones. Y si se une con septiembre, octubre y noviembre (los otros meses congresuales por excelencia) acumulan tres cuartos de las reuniones del año (76,08%) en siete meses del año.

Mes de celebración de la reunión (%)

