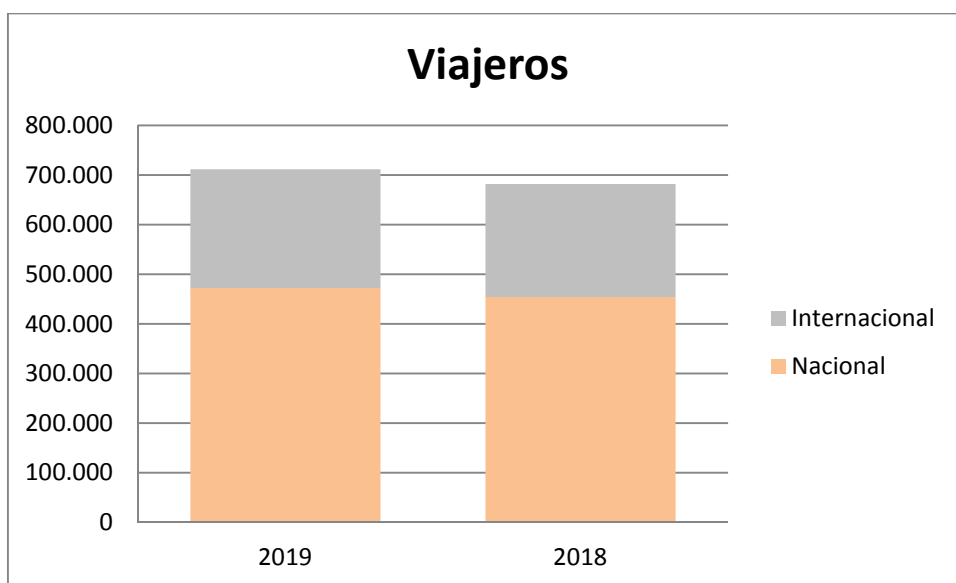


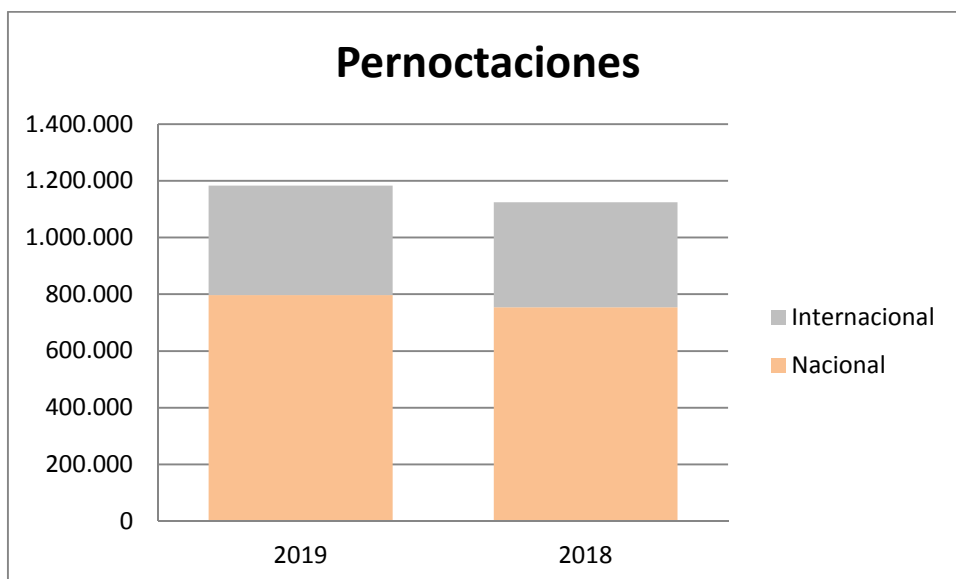


2019 nos deja record de viajeros y pernoctaciones

En 2019 llegaron a nuestra ciudad **711.736** viajeros según los datos recogidos en la Encuesta de Ocupación Hotelera del Instituto Nacional de Estadística. Esta cifra representa un ascenso del **4,43%** con respecto a 2018. En lo referente a su procedencia, se alojaron en los hoteles de la ciudad 472.386 viajeros nacionales (+4,03%) y 239.350 viajeros internacionales (+5,22%).

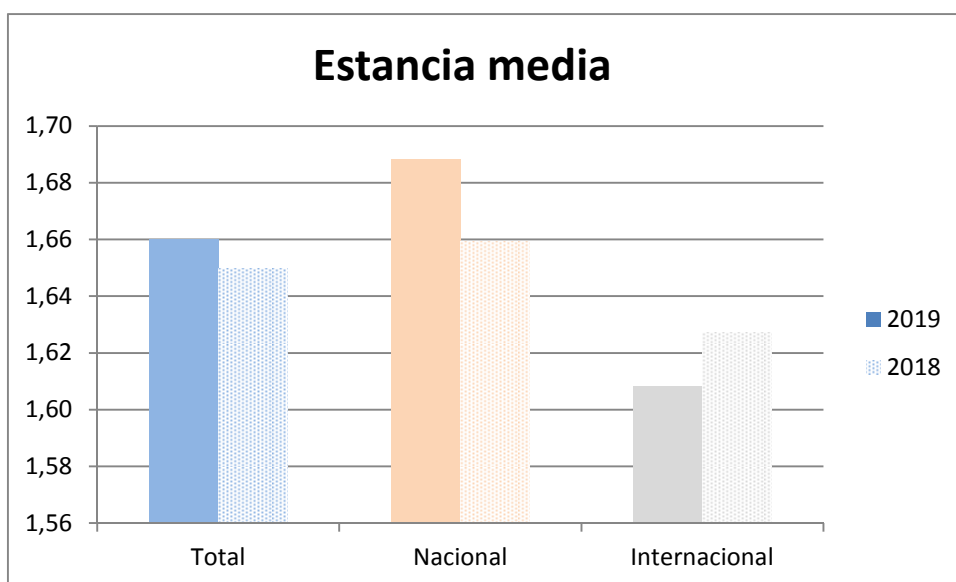


Las pernoctaciones acumuladas en este tipo de establecimientos hoteleros durante 2019 fueron **1.182.387**, un **5,22%** más que en 2018. En el caso de las pernoctaciones se comportan igual que los viajeros, las pernoctaciones de los nacionales ascienden un 5,82% situándose en 797.449 y las de los internacionales lo hacen un 3,99%, llegando a las 384.938.





La estancia media de los viajeros que vinieron a Salamanca durante 2019 se sitúa en los **1,66** días frente a los 1,65 de 2018. La estancia de los viajeros españoles se encuentra en esta media (1,69) mientras que los viajeros internacionales se quedan algo menos de media (1,61).



El nivel de ocupación fue, durante 2019, del **54,98%** lo cual está 2,63 puntos por encima de la ocupación registrada en 2018 (52,35%). El fin de semana la variación de la ocupación fue de 2,07 puntos (68,28% frente al 66,21% en 2018).

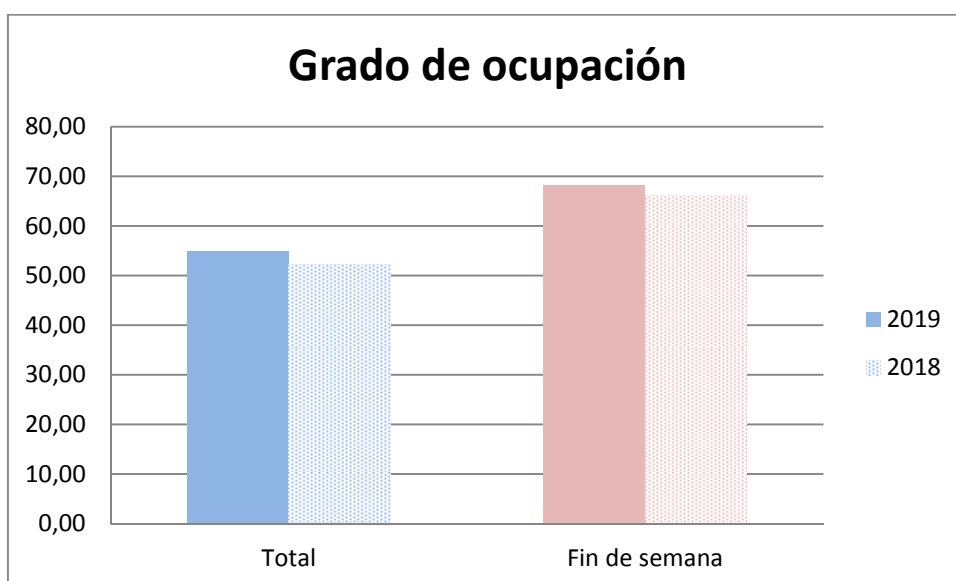




Tabla 1. Resumen anual de viajeros y pernoctaciones en la ciudad 2019

	Viajeros			Pernoctaciones			Estanc. 1/2	% Ocupac.
	España	Extranjero	1/2	España	Extranjero	Total		
2019	472.386	239.350	711.736	797.449	384.938	1.182.387	1,66	54,98
2018	454.091	227.478	691.569	753.577	370.170	1.123.747	1,65	52,35
Δ	+4,03%	+5,22%	+4,43%	+5,82%	+3,99%	+5,22%		

*Fuente: Encuesta de Ocupación Hotelera. INE

Estas cifras marcan record de viajeros (tanto nacionales como internacionales) y de pernoctaciones (tanto nacionales como internacionales) en la historia del turismo en la ciudad.

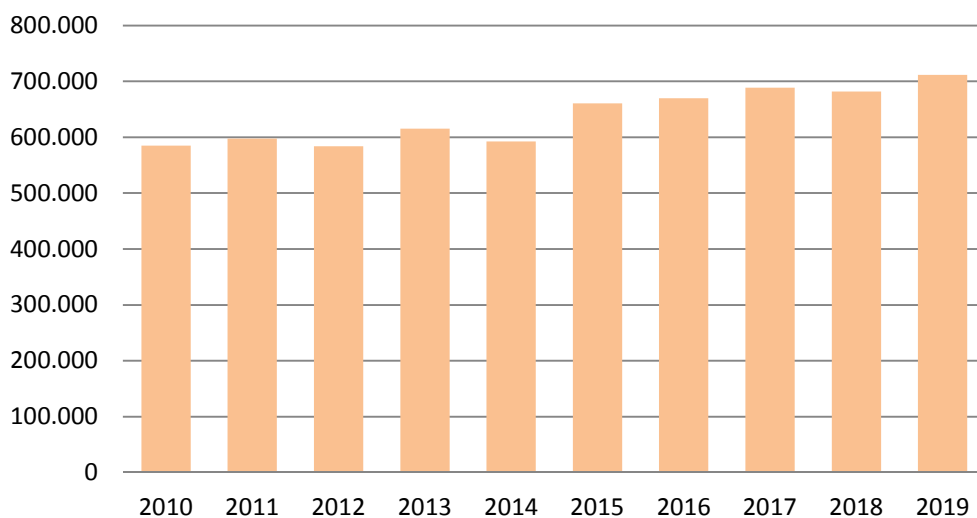
Tabla 2. Viajeros y pernoctaciones por meses. 2019

	Viajeros			Pernoctaciones			Estanc. 1/2	% Ocupac.
	España	Extranjero	Total	España	Extranjero	Total		
Enero	24.167	11.015	35.182	46.874	18.370	65.244	1,85	36,67
Febrero	29.313	11.065	40.378	53.133	18.977	72.110	1,79	42,88
Marzo	38.899	14.752	53.651	73.216	24.133	97.349	1,81	52,12
Abril	41.391	20.756	62.147	73.708	31.980	105.688	1,7	57,13
Mayo	40.933	25.186	66.119	70.632	41.897	112.529	1,7	58,85
Junio	39.219	22.634	61.853	66.519	37.971	104.490	1,69	56,96
Julio	43.289	25.156	68.445	61.460	40.442	101.902	1,49	57,25
Agosto	58.758	30.974	89.732	89.304	42.944	132.248	1,47	72,71
Septiembre	42.876	25.679	68.555	70.403	42.556	112.959	1,65	65,71
Octubre	39.766	25.207	64.973	68.224	40.051	108.275	1,67	61,34
Noviembre	36.508	14.188	50.696	61.067	24.843	85.910	1,69	50,47
Diciembre	37.267	12.738	50.005	62.909	20.774	83.683	1,67	47,73
Total	472.386	239.350	711.736	797.449	384.938	1.182.387	1,66	54,98

*Fuente: Encuesta de Ocupación Hotelera. INE



Viajeros: evolución 2010-2019



Pernoctaciones: evolución 2010-2019

