

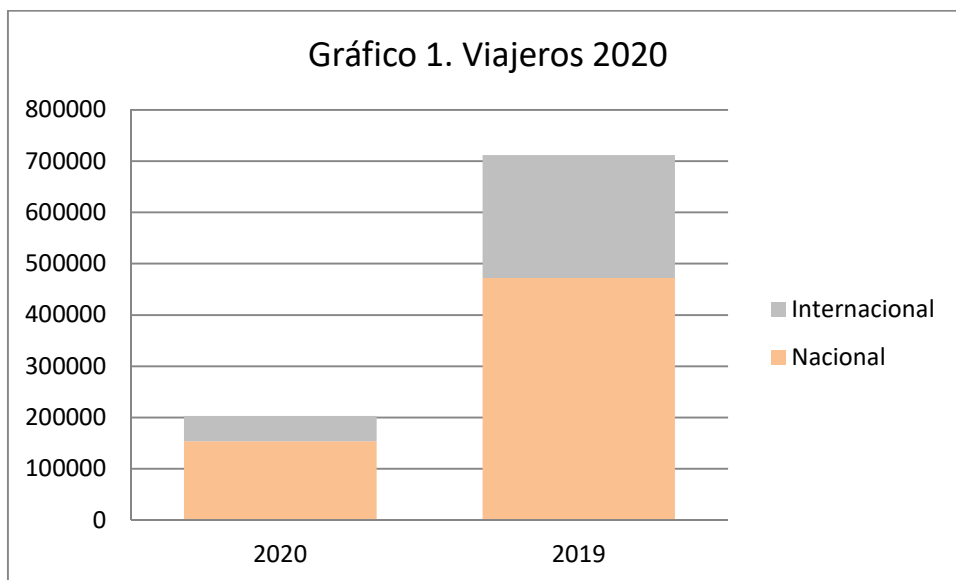


## Las restricciones asociadas a la pandemia del Sars-CoV-2 deja cifras de viajeros y pernoctaciones nunca vistas en Salamanca

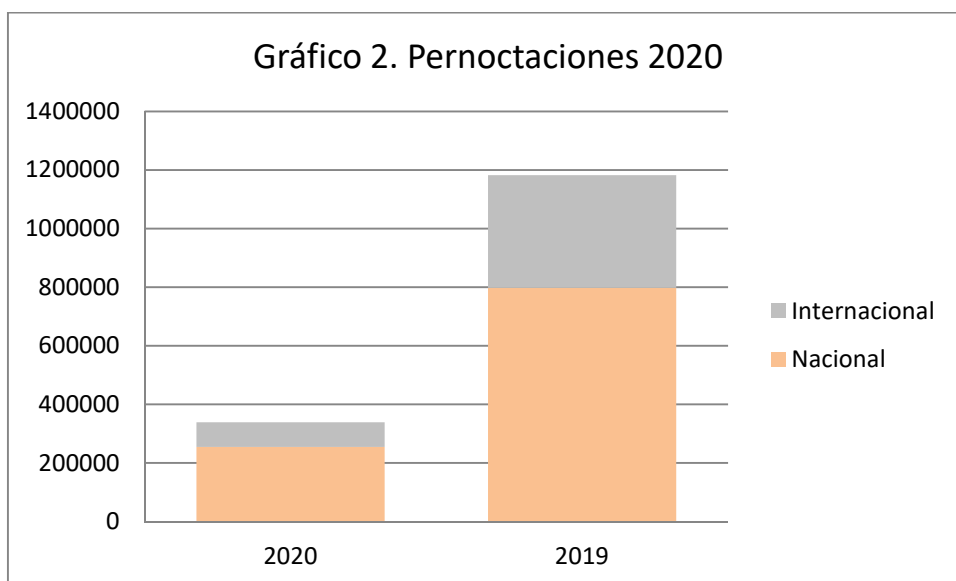
En 2020 llegaron a nuestra ciudad **203.081** viajeros según los datos recogidos en la Encuesta de Ocupación Hotelera del Instituto Nacional de Estadística (datos provisionales). Esta cifra representa un descenso del **71,47%** con respecto a 2019. En lo referente a su procedencia, se alojaron en los hoteles de la ciudad 153.509 viajeros nacionales (-68,02%) y 83.813 viajeros internacionales (-78,20%).

Desde el 14 de marzo al 25 de mayo de 2020 toda España estuvo confinada en sus hogares a causa de la pandemia del Covid-19 por lo cual no hubo ningún movimiento de viajeros nacionales. Tampoco hubo viajeros internacionales, puesto que las fronteras de los diferentes países estaban cerradas. A partir de junio la movilidad que fue recuperando lentamente pero llegado el otoño, debido a las restricciones de movilidad dictadas por la Junta de Castilla y León, el movimiento de viajeros se ha debido únicamente a viajeros laborales.

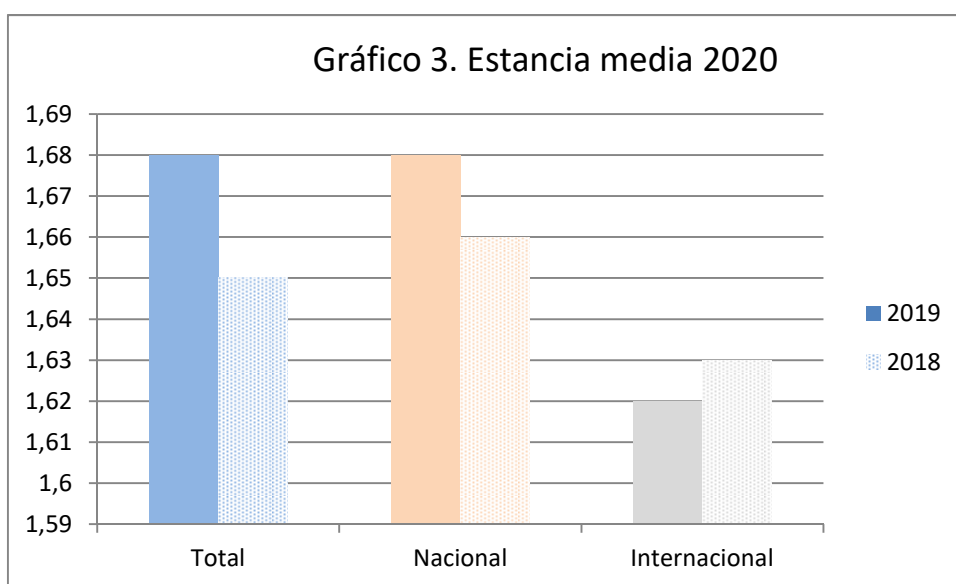
El turismo internacional es prácticamente inexistente desde marzo.



Las pernoctaciones acumuladas en este tipo de establecimientos hoteleros durante 2020 fueron **338.920**, un **71,34%** más que en 2019. En el caso de las pernoctaciones se comportan igual que los viajeros, las pernoctaciones de los nacionales descienden un 68,02% situándose en 255.007 y las de los internacionales lo hacen un 78,20%, apenas superando las 80.000 (83.813).



La estancia media de los viajeros que vinieron a Salamanca durante 2020 se sitúa en los 1,67 días frente a los 1,66 de 2019. La estancia de los viajeros españoles se encuentra en esta media (1,66) mientras que los viajeros internacionales se quedan algo más de media (1,69).



El nivel de ocupación fue, durante 2020, del **29,47%** lo cual está lejos de de la ocupación registrada en 2019 (54,98%). El fin de semana la ocupación media llegó al 36,93%.

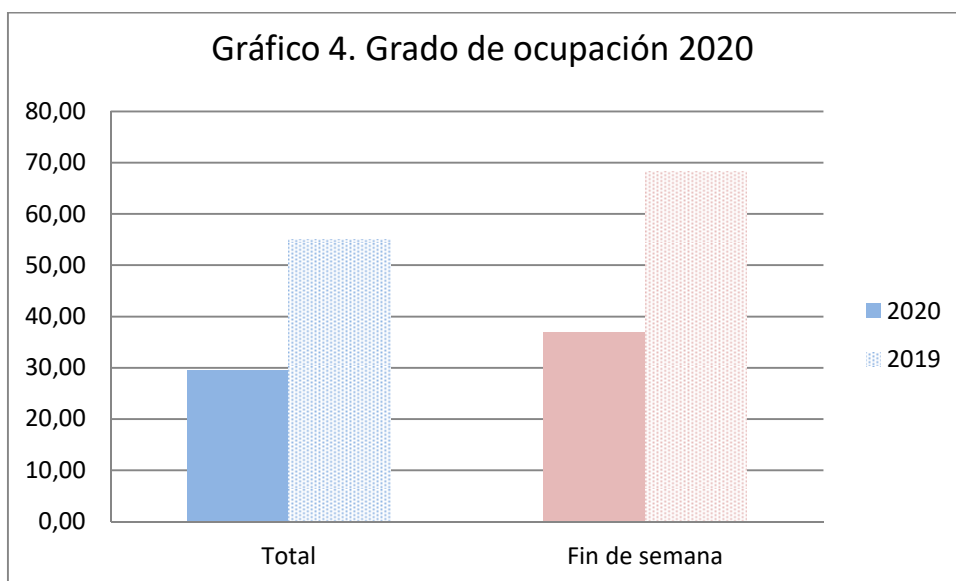


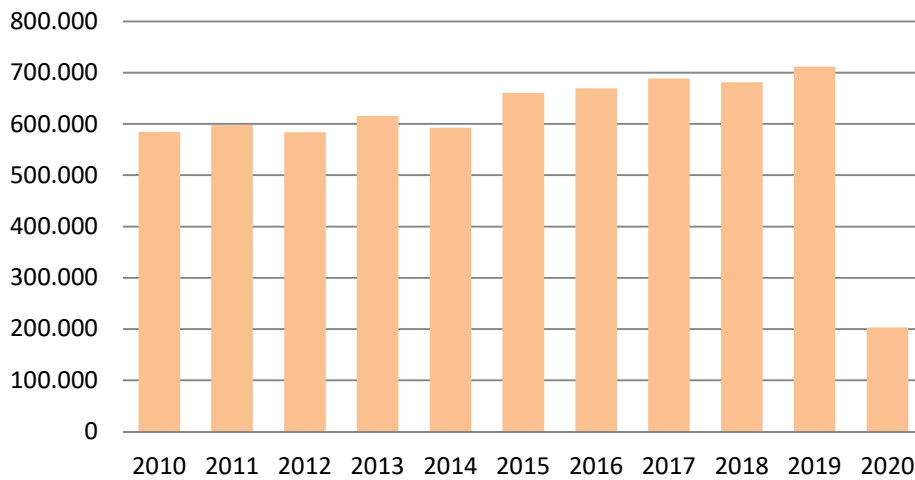
Tabla 1. Viajeros, pernoctaciones y variación 2020

	Viajeros			Pernoctaciones			% Ocu	
	España	Extranjero	Total	España	Extranjero	Total		
<b>2020</b>	<b>153.509</b>	<b>49.572</b>	<b>203.081</b>	<b>255.007</b>	<b>83.813</b>	<b>339</b>	<b>1,67</b>	<b>29,47</b>
2019	472.386	239.350	711.736	797.449	984.938	1.182.387	1,66	54,98
$\Delta$ %	-67,5	-79,29	-71,47	-68,02	-78,2	-71,34		

Las cifras derivadas de la pandemia han roto claramente los históricos en viajeros y pernoctaciones de la ciudad.



**Gráfico 5. Viajeros: evolución 2010-2020**



**Gráfico 6. Pernoctaciones: evolución 2010-2020**

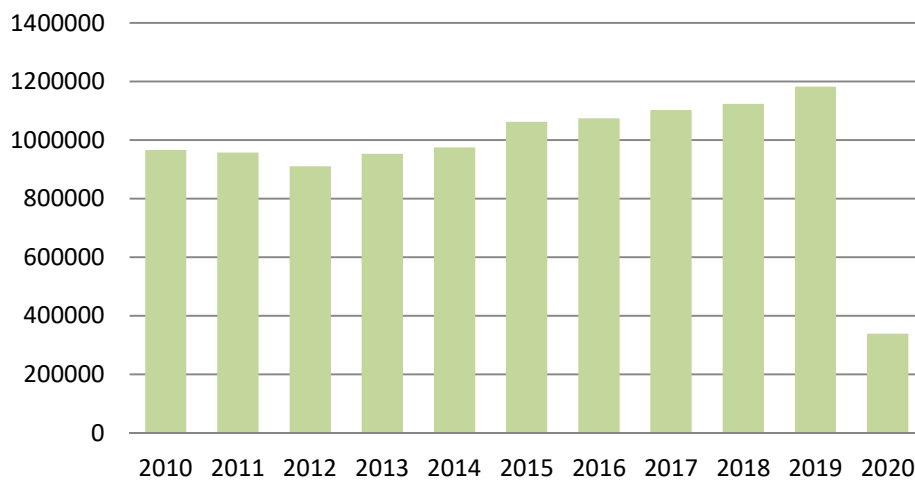




Tabla 2. Resumen mensual provisional

	Viajeros			Pernoctaciones			Estancia media	% Ocupac	% Ocupac fin semana
	España	Extranj.	Total	España	Extranj.	Total			
Enero	28.741	13.536	42.277	47.927	24.274	72.201	1,71	39,49	51,83
Febrero	33.923	13.265	47.188	54.753	26.542	81.295	1,72	47,11	65,38
Marzo	0	0	0	0	0	0	0	0	0
Abril	0	0	0	0	0	0	0	0	0
Mayo	0	0	0	0	0	0	0	0	0
Junio	0	0	0	0	0	0	0	0	0
Julio	20.302	6.002	26.304	29.870	8.375	38.245	1,45	31,15	41,93
Agosto	31.056	7.382	38.438	47.598	10.725	58.323	1,52	40,87	47,76
Septiembre	18.023	4.809	22.832	28.857	6.977	35.834	1,57	23,74	32,48
Octubre	10.679	2.985	13.664	22.045	4.424	26.469	1,94	19,78	22,43
Noviembre	5.196	710	5.906	11.961	1.257	13.218	2,24	14,33	15,07
Diciembre	5.589	883	6.472	11.996	1.339	13.335	2,06	19,32	18,57
<b>Total</b>	<b>153.509</b>	<b>49.572</b>	<b>203.081</b>	<b>255.007</b>	<b>83.913</b>	<b>338.920</b>	<b>1,67</b>	<b>29,47</b>	<b>36,93</b>