

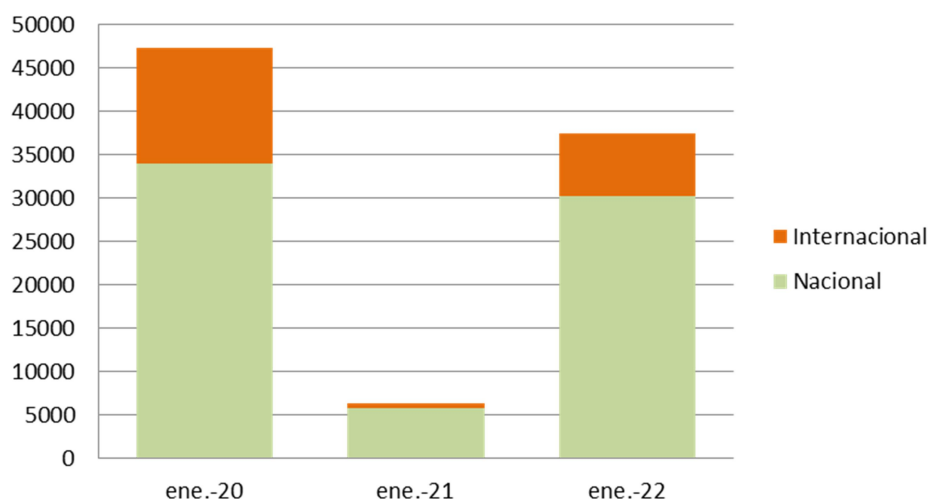


## **Febrero recupera los viajeros y pernoctaciones en valores cercanos a 2020**

En febrero de 2022 llegaron a nuestra ciudad 37.436 viajeros según los datos recogidos en la Encuesta de Ocupación Hotelera del Instituto Nacional de Estadística. Esta cifra representa un ascenso del 485,12% con respecto a 2021 y un 20,85% de descenso con respecto a 2020, cuando febrero marcó cifra record en el histórico del mes de la ciudad. En lo referente a su procedencia, se alojaron en los hoteles de la 30.181 viajeros nacionales (-11,10% con respecto a 2020) y 7.255 viajeros internacionales (-45,63%).

La recuperación de viajeros internacionales se vio frenada por la última ola de contagios de Coronavirus y la amenaza de guerra en Ucrania.

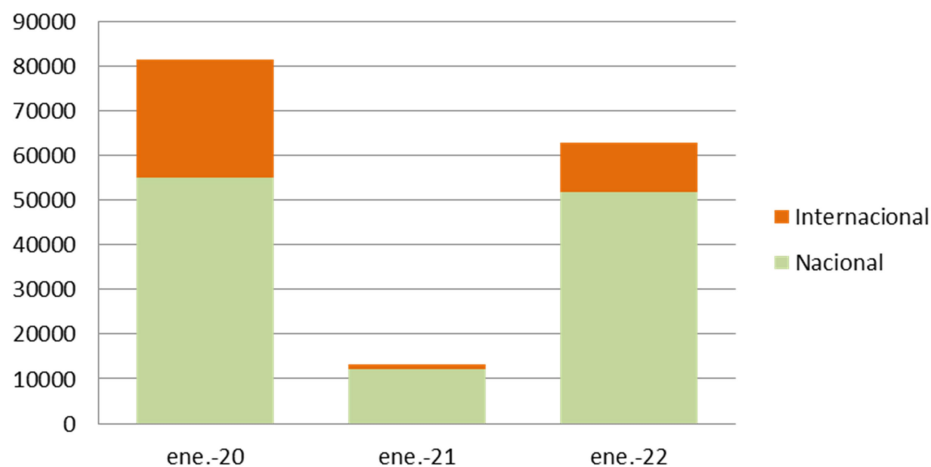
Gráfico 1. Viajeros en establecimientos hoteleros



Las pernoctaciones acumuladas en este tipo de establecimientos durante febrero de 2022 fueron 62.875, un 376,22% más que en febrero de 2021 y un 22,80% menos que en febrero de 2020. En el caso de las pernoctaciones es mucho más acusado el descenso de las internacionales, las pernoctaciones de los viajeros nacionales descienden un 5,82% con respecto a 2020 situándose en 51.755 y las de los viajeros internacionales descienden un 58,03% con respecto a 2020 (11.120).

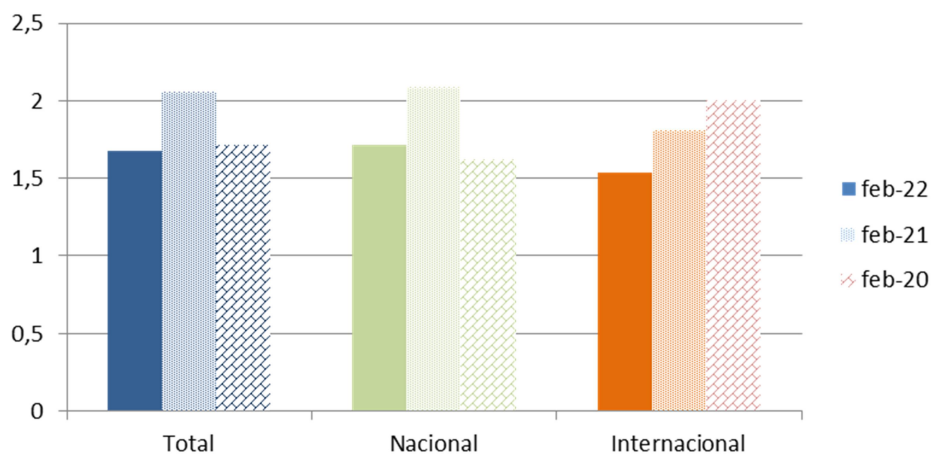


**Gráfico 2. Pernoctaciones en establecimientos hoteleros**



La estancia media de los viajeros que vinieron a Salamanca durante febrero de 2022 se encuentra en los 1,68 días frente a los 2,06 de 2021 y los 1,72 de 2020. La estancia de los viajeros españoles se encuentra por encima de esta media (1,71) mientras que los viajeros no españoles se quedan en la ciudad mucho menos tiempo (1,53).

**Gráfico 3. Estancia media en establecimientos hoteleros**



El nivel de ocupación fue, durante febrero de 2022, del 39,45% (subiendo al 63,13% los fines de semana) que está muy por encima de la ocupación registrada en febrero de 2021 (19,53%) pero aún por debajo de la de 2020 (47,11%). Los datos de 2022 reflejan el repunte del turismo en la ciudad, puesto que vemos como el fin de semana se eleva la ocupación general.



Gráfico 4. Grado de ocupación en establecimientos hoteleros

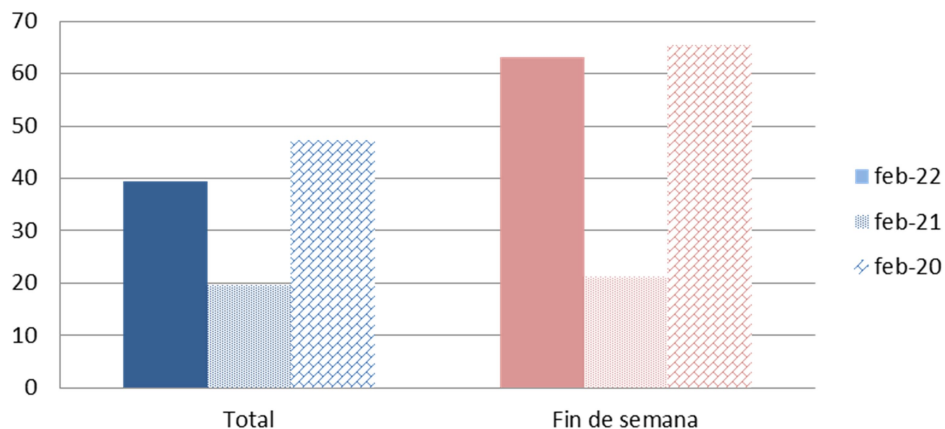


Tabla 1. Resumen viajeros y pernoctaciones febrero 2022

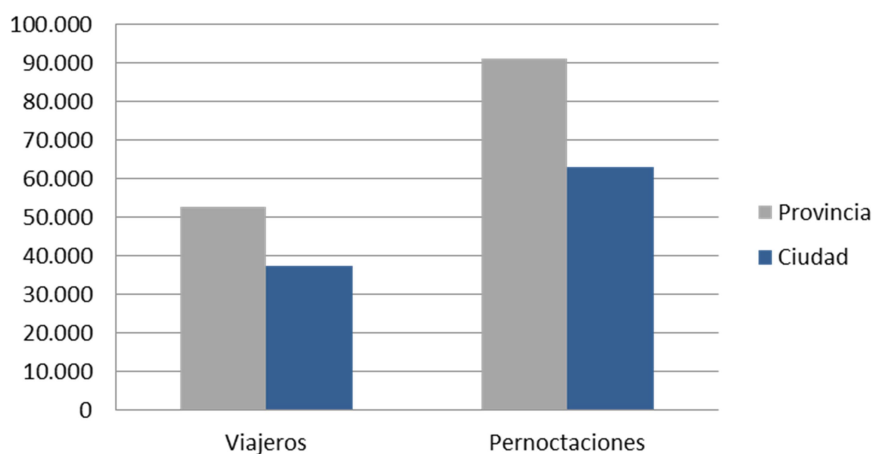
	Viajeros			Pernoctaciones			Estancia media	% Ocupación
	España	Extranjero	Total	España	Extranjero	Total		
<b>2022</b>	<b>30.181</b>	<b>7.255</b>	<b>37.436</b>	<b>51.755</b>	<b>11.120</b>	<b>62.875</b>	<b>1,68</b>	<b>39,45</b>
2021	5.780	618	6.398	12.086	1.117	13.203	2,06	19,53
$\Delta$ %	422,16	1073,95	485,12	328,22	895,52	376,22		

\*Datos febrero 2022: provisionales



La cifra de viajeros que llegan a la ciudad representa el 70,92% de los totales que llegan a la provincia (52.784 en febrero de 2022), tal es la importancia del turismo en la ciudad. Si no fijamos en las pernoctaciones acumuladas, este porcentaje es ligeramente inferior, el 68,96% (91.173 pernoctaciones en febrero de 2022).

Gráfico 5. Relación ciudad-provincia



El peso en la CC.AA también es altamente significativo, ya que los viajeros que llegan a la ciudad representan el 14,40% de los que llegan a toda Castilla y León. En el caso de las pernoctaciones esta cifra baja ligeramente hasta el 13,99%. Sólo indicar que el peso igualitario de cada provincia (no ciudad) sería del 11,11%.

Tabla 2. Peso relativo de cada capital de provincia en el total de CC.AA

	Viajeros	Pernoctaciones
Ávila	5,47	4,97
Burgos	9,88	9,74
León	9,28	9,38
Palencia	2,32	2,65
Salamanca	14,40	13,99
Segovia	5,56	7,10
Soria	2,51	2,94
Valladolid	9,89	9,25
Zamora	2,50	2,46
<b>Castilla y León</b>	<b>260.057</b>	<b>449.455</b>

\*Elaboración propia

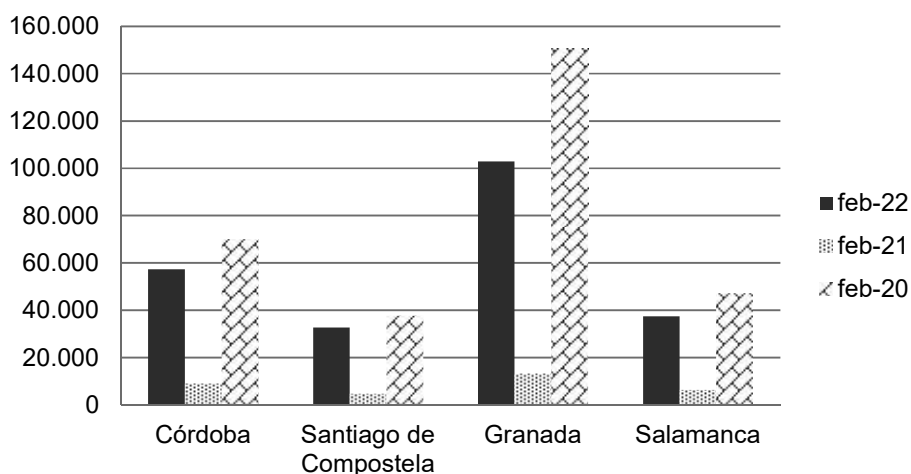
La ciudad retoma su papel de líder del turismo de interior en la Castilla y Leon.



En los últimos gráficos podemos ver la posición en llegada de viajeros a la ciudad comparada con otras ciudades de características similares. Y se observa cómo, durante febrero de 2022, todos los destinos han superado de manera sustancial sus cifras de 2021, una vez superada la crisis sanitaria provocada por el SARS-CoV-2.

Granada es la ciudad que más sube en comparación con 2021, pero también es la ciudad que más desciende sus datos en comparación a 2020, por encima del 30%. Córdoba y Santiago de Compostela están más cerca de recuperar sus datos pre-pandemia.

**Gráfico 6. Viajeros (comparación ciudades)**



En las pernoctaciones acumuladas observamos un comportamiento similar: las cuatro ciudades aumentan sus cifras por encima del 370% con respecto a 2021, y mantiene descenso con respecto a 2020 entre el 14% de Córdoba y el 31% de Granada.

**Gráfico 7. Pernoctaciones (comparación ciudades)**

