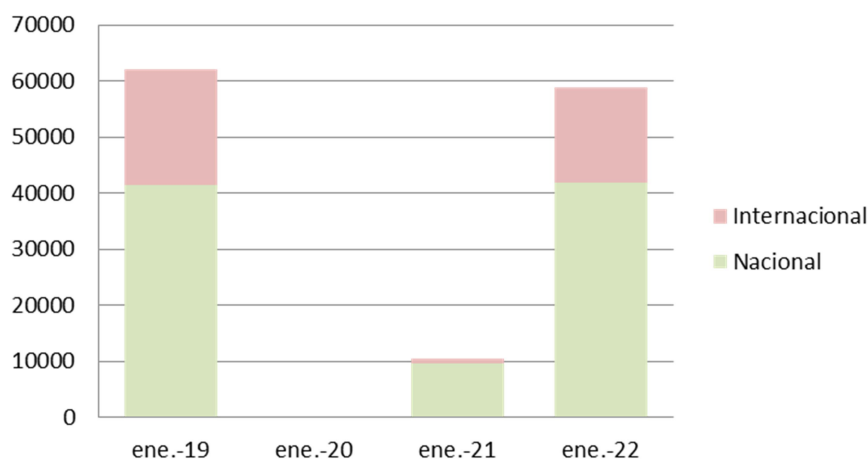




## **La Semana Santa acerca mucho las cifras de abril a la prepandemia**

En abril de 2022 llegaron a nuestra ciudad 58.928 viajeros según los datos recogidos en la Encuesta de Ocupación Hotelera del Instituto Nacional de Estadística. Esta cifra supone una ascenso de más del 400% con respecto a 2021 y únicamente un 5,18% de descenso con respecto a abril de 2019. En lo referente a su procedencia, se alojaron en los hoteles de la ciudad 41.832 viajeros nacionales (prácticamente la misma cifra recibida en 2019, sólo un 1,07% por debajo) y 17.096 viajeros internacionales, ya en la senda de la recuperación, con un 17,63% de descenso si lo comparamos con los recibidos el mismo mes de 2019.

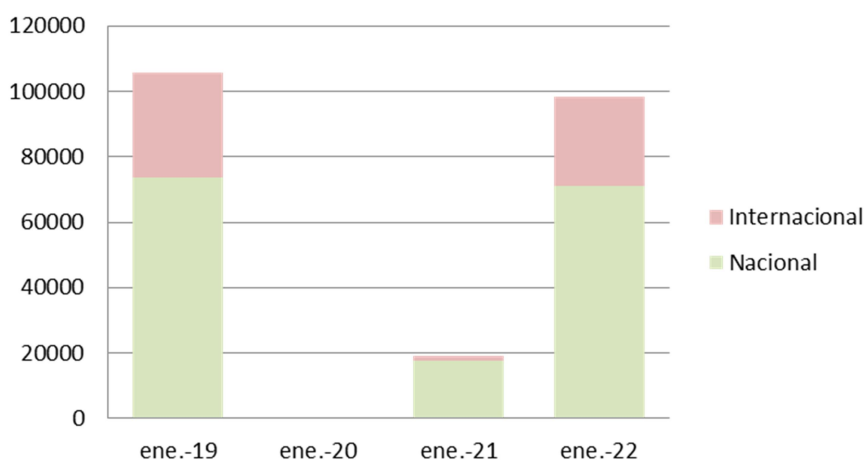
Gráfico 1. Viajeros en establecimientos hoteleros



Las pernoctaciones acumuladas en este tipo de establecimientos hoteleros durante abril de 2022 fueron 98.402. Esta cifra está únicamente un 6,89% por debajo de la recibida en abril de 2019. Hacía muchos meses que no se estaba tan cerca de las 100.000 pernoctaciones, casi dos años. En el caso de las pernoctaciones, las de los nacionales fueron 17.632 (un 3,50% menos que en 2019) y las de los extranjeros, 1.482 (un 14,71% menos).

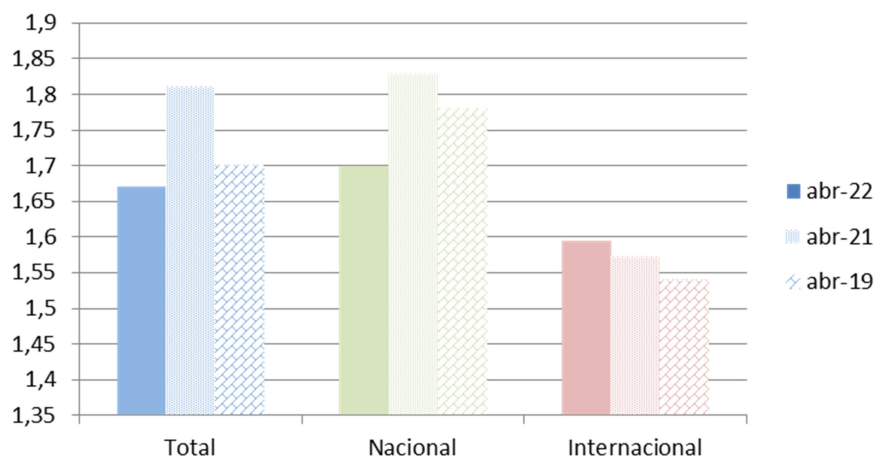


Gráfico 2. Pernoctaciones en establecimientos hoteleros



La estancia media de los viajeros que vienen a Salamanca durante abril de 2022 se encuentra en los 1,67 días. La estancia de los viajeros españoles se encuentra por encima de esta media (1,70) mientras que los viajeros no españoles se quedaron en la ciudad menos tiempo (1,60). No se supera, en este caso la estancia media de 2021 (1,83 días) ni la de 2019 (1,70 días).

Gráfico 3. Estancia media en establecimientos hoteleros



El nivel de ocupación fue, durante abril de 2022, del 51,96% (subiendo al 65,15% los fines de semana); cifras muy similares a las registradas en 2019 (57,13% y 71,09% respectivamente).



Gráfico 4. Grado de ocupación en establecimientos hoteleros

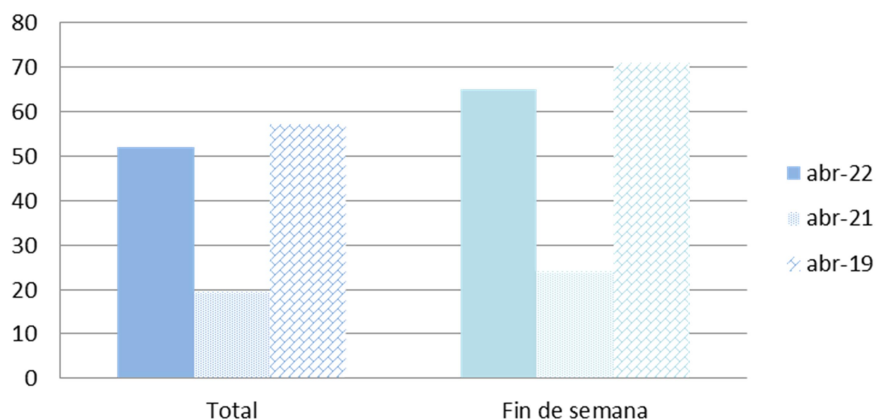


Tabla 1. Resumen viajeros y pernoctaciones abril 2022

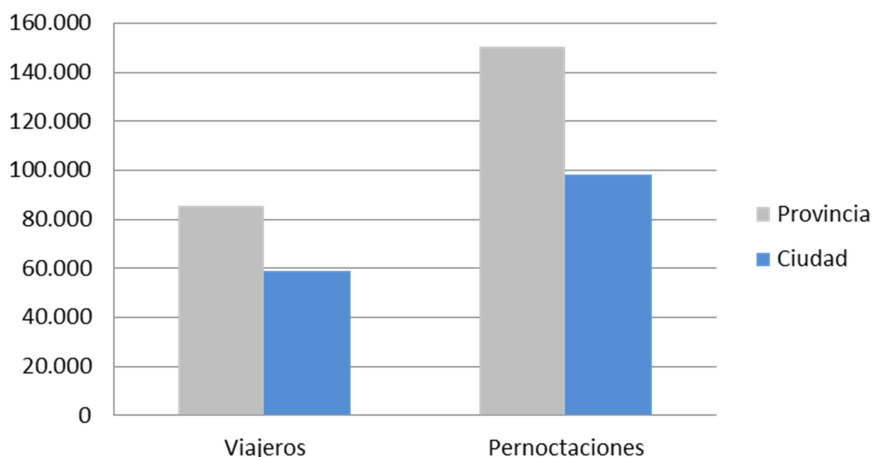
	Viajeros			Pernoctaciones			Estancia media	% Ocupacion
	España	Extranjero	Total	España	Extranjero	Total		
<b>ó2022</b>	<b>41.832</b>	<b>17.096</b>	<b>58.928</b>	<b>71.127</b>	<b>27.275</b>	<b>98.402</b>	<b>1,67</b>	<b>51,96</b>
2021	9.636	943	10.579	17.632	1.482	19.114	1,81	19,57
$\Delta$ %	334,12	1712,94	457,03	303,40	1740,42	414,82		

\*Fuente: Encuesta de Ocupación Hotelera (INE). Datos 2022: provisionales



La cifra de viajeros que llegan a la ciudad representa el 69,10% de los totales que llegan a la provincia (85.285 en abril de 2022), tal es la importancia del turismo en la ciudad. Si nos fijamos en las pernoctaciones acumuladas, este porcentaje es del 65,39% (150.489 pernoctaciones en abril de 2022), llegando al 83,67% si hablamos de pernoctaciones internacionales.

Gráfico 6. Relación ciudad-provincia



El peso en la CC.AA también es altamente significativo, ya que los viajeros que llegan a la ciudad representan el 14,47% de los que llegan a toda Castilla y León. En el caso de las pernoctaciones esta cifra es del 14,12%. Sólo indicar que el peso igualitario de cada provincia (no ciudad) sería del 11,11%.

Tabla 2. Peso relativo de cada capital de provincia en el total de CC.AA (%)

	Viajeros	Pernoctaciones
Ávila	5,45	5,11
Burgos	9,65	8,98
León	8,53	8,51
Palencia	2,01	2,33
Salamanca	14,47	14,12
Segovia	4,91	6,37
Soria	2,21	2,58
Valladolid	8,28	8,30
Zamora	2,71	2,79
Castilla y León	407.246	696.849

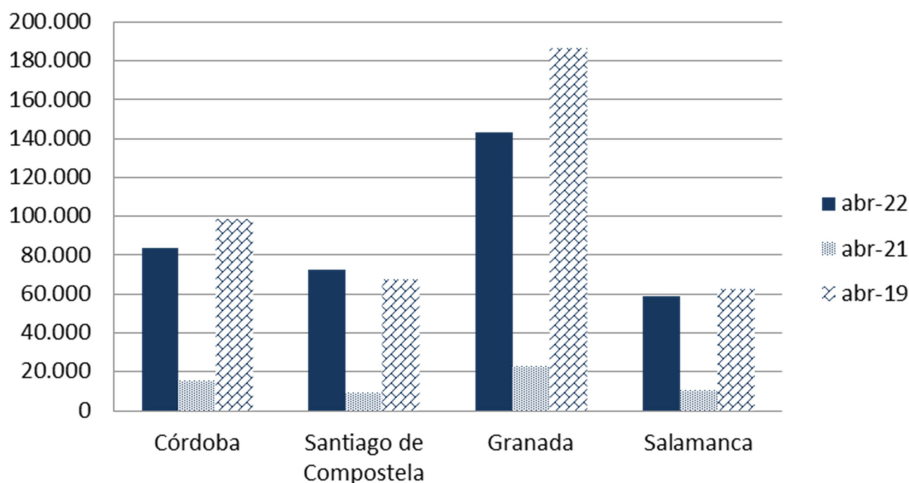
\*Elaboración propia

La ciudad ha vuelto a recuperar el liderazgo en cuanto a receptora de viajeros en Castilla y León, muy por encima del resto de las ciudades.



En los últimos gráficos podemos ver la posición en llegada de viajeros y pernoctaciones a la ciudad comparada con otras ciudades de características similares. Y se observa cómo, durante abril de 2022, Santiago de Compostela supera los viajeros recibidos en 2019, por la celebración durante este año del Xacobeo. El resto de las ciudades de acercan a los viajeros anteriores a la pandemia, siendo Granada la que más lejos está de esa cifra (-23,08%).

Gráfico 7. Viajeros (comparación ciudades)



En las pernoctaciones acumuladas observamos el mismo comportamiento, con Santiago de Compostela superando ligeramente las cifras de 2019 y siendo Granada la que más lejos está de dichas cifras, porcentualmente.

Gráfico 8. Pernoctaciones (comparación ciudades)

