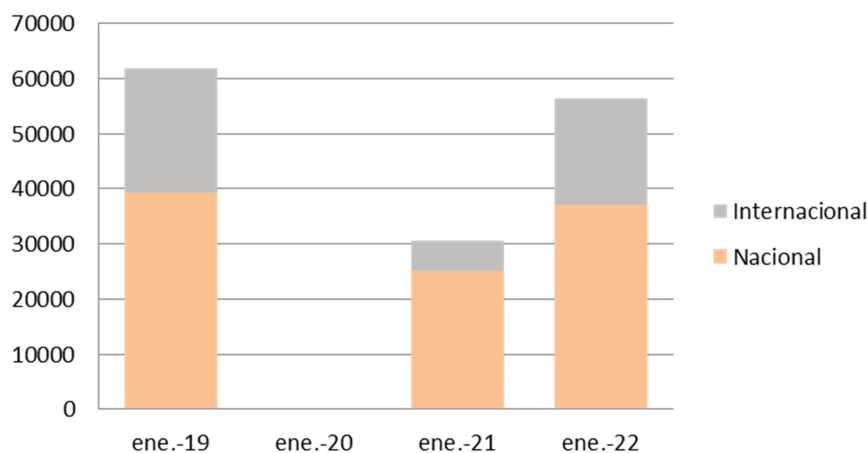




Sigue

En junio de 2022 llegaron a la ciudad de Salamanca 56.420 viajeros según los datos recogidos en la Encuesta de Ocupación Hotelera del Instituto Nacional de Estadística, esta cifra supone un 84,07% más que en junio de 2021 y aún un 8,78% menos que en 2019. En lo referente a su procedencia, se alojaron a nuestros hoteles 37.097 viajeros nacionales (+47,93%) y 19.323 viajeros internacionales (+246,73%).

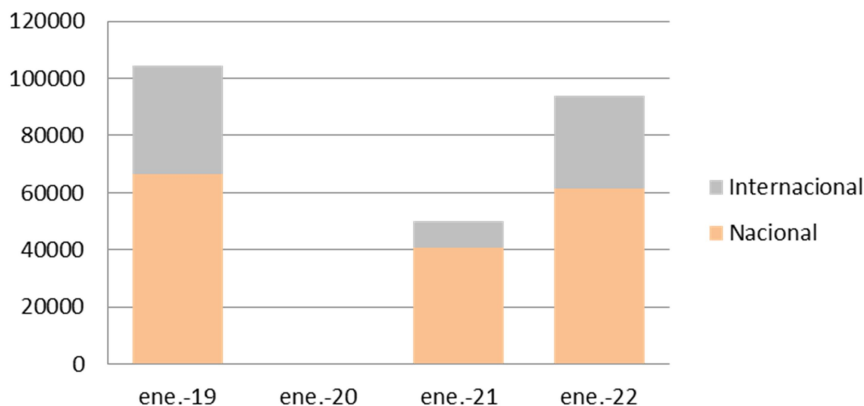
Gráfico 1. Viajeros en establecimientos hoteleros



Las pernoctaciones acumuladas en este tipo de establecimientos hoteleros de la ciudad durante junio de 2022 fueron 93.946, un 10,09% menos que las recibidas en junio de 2019 (104.490 pernoctaciones) y un 87,21% más que en junio de 2021. En el caso de las pernoctaciones, las pernoctaciones de los viajeros nacionales se sitúan en 61.624 (+50,54%) mientras que las de los viajeros internacionales fueron 32.322 (+249,58%).

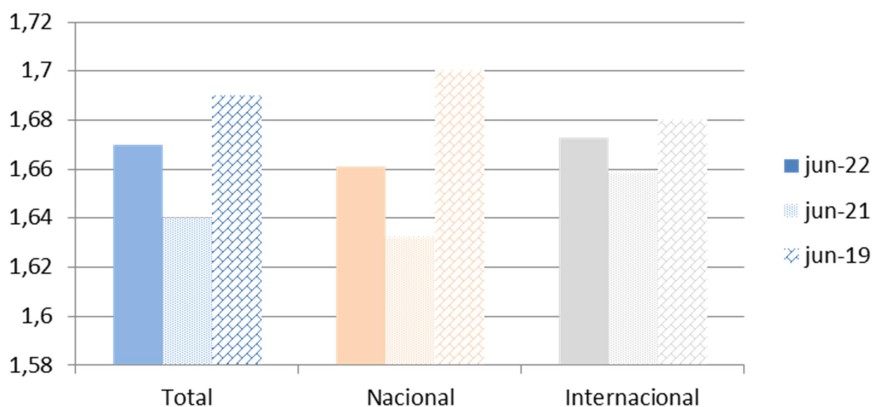


Gráfico 2. Pernoctaciones en establecimientos hoteleros



La estancia media de los viajeros que vinieron a la ciudad durante junio se sitúa en los 1,67 días. La estancia de los viajeros españoles es ligeramente inferior a esa cifra, situándose en 1,66 días mientras que la de los extranjeros es igual a la media, 1,67 días.

Gráfico 3. Estancia media en establecimientos hoteleros



El nivel de ocupación fue, durante junio de 2022, del 51,62% (subiendo al 71,58% los fines de semana), ya cercana a la ocupación del 56,96% que se registraba en junio de 2019.



Gráfico 4. Grado de ocupación en establecimientos hoteleros

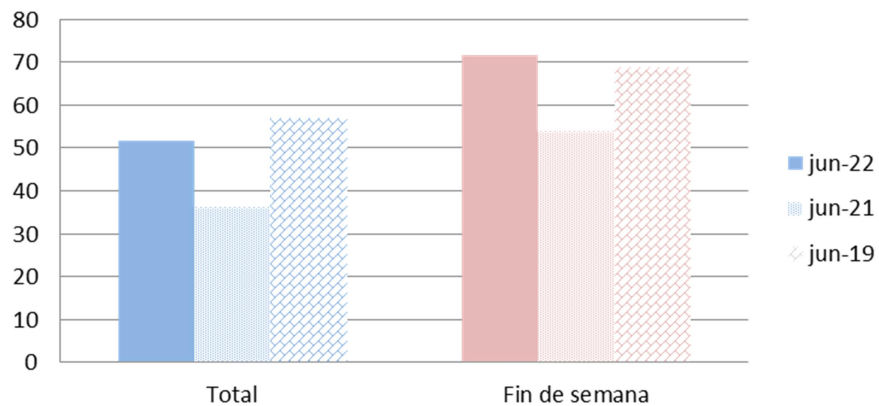


Tabla 1. Resumen viajeros y pernoctaciones junio 2022

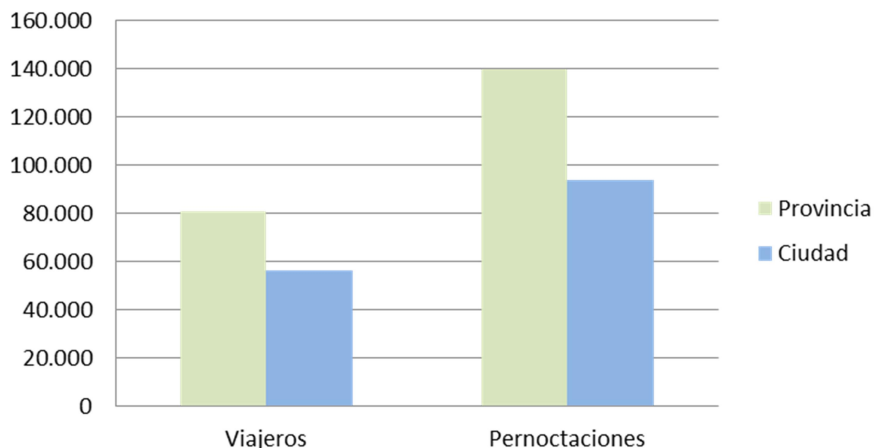
	Viajeros			Pernoctaciones			Estancia media	% Ocupación
	España	Extranjero	Total	España	Extranjero	Total		
2022	37.097	19.323	56.420	61.624	32.322	93.946	1,67	51,62
2021	25.078	5.573	30.651	40.935	9.246	50.181	1,64	36,1
Δ %	47,93	246,73	84,07	50,54	249,58	87,21		

*Fuente: Encuesta de Ocupación Hotelera (INE). Datos 2022: provisionales



La cifra de viajeros que llegan a la ciudad representa el 69,61% de los totales que llegan a la provincia (81.049 en junio de 2022), tal es la importancia del turismo en la ciudad. Si nos fijamos en las pernoctaciones acumuladas, este porcentaje es del 67,22% (139.763 pernoctaciones en junio de 2022).

Gráfico 5. Relación ciudad-provincia



El peso de la provincia en la CC.AA es significativo, y ya ha recuperado su primer puesto en recepción de viajeros. Los viajeros que han llegado a la ciudad representan el 12,6% de los que llegaron en junio a toda Castilla y León. En el caso de las pernoctaciones esta cifra es del 12,88%. Sólo indicar que el peso igualitario de cada provincia sería del 11,11%.

Tabla 2. Peso relativo de cada ciudad en el total de C.A

	Viajeros	Pernoctaciones
Ávila	4,73	4,63
Burgos	9,38	8,79
León	8,11	8,07
Palencia	2,01	2,50
Salamanca	12,60	12,88
Segovia	4,88	5,13
Soria	2,36	2,67
Valladolid	8,69	9,30
Zamora	2,66	2,73
Castilla y León	447.802	729.124

*Fuente: INE. Elaboración propia