

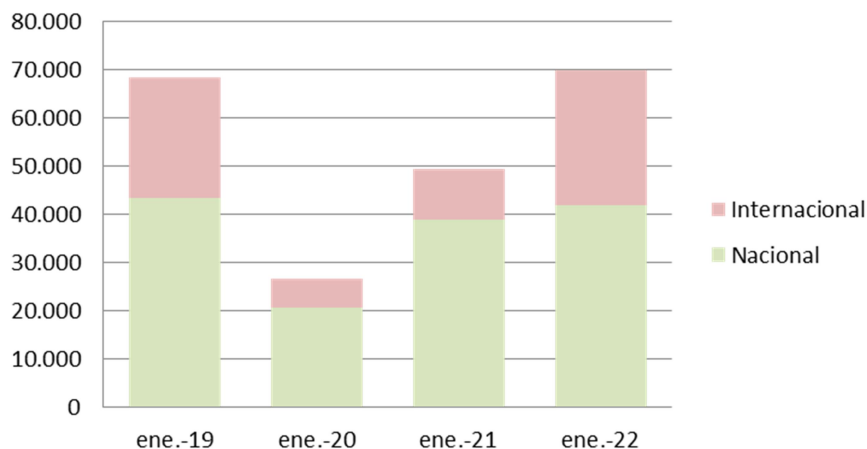


## **Julio supera los niveles de viajeros y pernoctaciones de 2019**

En julio de 2022 llegaron a nuestra ciudad 70.002 viajeros según los datos recogidos en la Encuesta de Ocupación Hotelera del Instituto Nacional de Estadística. Esta cifra representa un ascenso del 41,39% con respecto a 2021. En lo referente a su procedencia, se alojaron en los hoteles de la ciudad 41.897 viajeros nacionales (+7,40%) y 28.105 viajeros internacionales (+167,64%).

Esta cifra de viajeros aumenta en un 2,27% los llegados en julio de 2019, por lo que podemos considerar superado el periodo pandémico y el turismo internacional, dado que los viajeros foráneos de julio de 2022 aumentan un 11,72% los de 2019.

Gráfico 1. Viajeros en establecimientos hoteleros

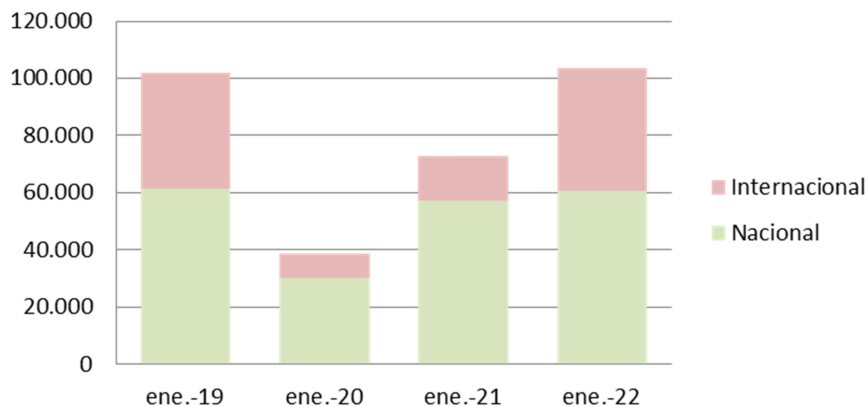


Las pernoctaciones acumuladas en este tipo de establecimientos hoteleros durante julio de 2022 fueron 103.808, un 42,15% más que en 2021. En el caso de las pernoctaciones el comportamiento de las cifras de nacionales y extranjeros es el mismo que el observado en los viajeros, las pernoctaciones de los primeros ascienden un 6,15% situándose en 60.802 y las de los segundos lo hacen un 173,11% (43.006).

Las pernoctaciones de julio de 2022 suponen un 1,87% más que las de 2019, un 6,34% en el caso de las pernoctaciones de internacionales.

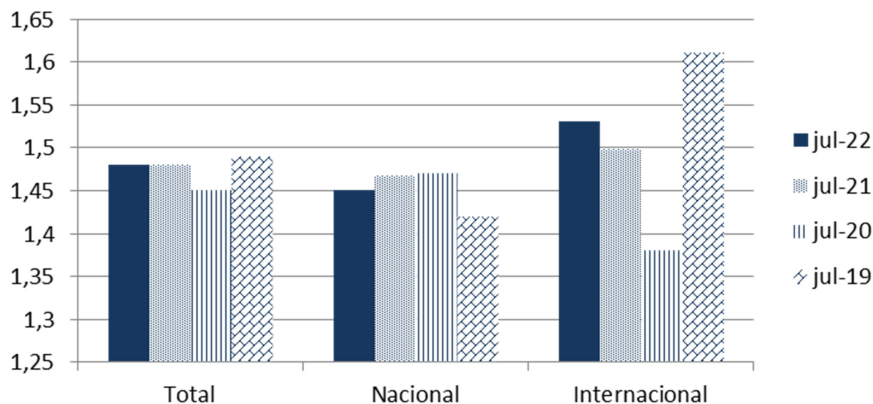


**Gráfico 2. Pernoctaciones en establecimientos hoteleros**



La estancia media de los viajeros que vinieron a Salamanca durante julio se sitúa en los 1,48 días, la misma cifra que en 2021 y muy similar a la de 2019 (1,49 días). La estancia de los viajeros españoles es ligeramente inferior a esta media (1,45) mientras que los viajeros internacionales se quedan más tiempo (1,53).

**Gráfico 3. Estancia media en establecimientos hoteleros**



El nivel de ocupación fue, durante este mes, del 55,71 (subiendo el fin de semana al 64,59%). En 2021 la ocupación durante julio fue del 47,17% (subiendo al 61,02% los fines de semana). Las cifras de 2021 se acercan a las registradas en 2019, sobre todo en la cifra general, solo 1,54 puntos por debajo (57,25% y 68,98% respectivamente).



Gráfico 4. Grado de ocupación en establecimientos hoteleros

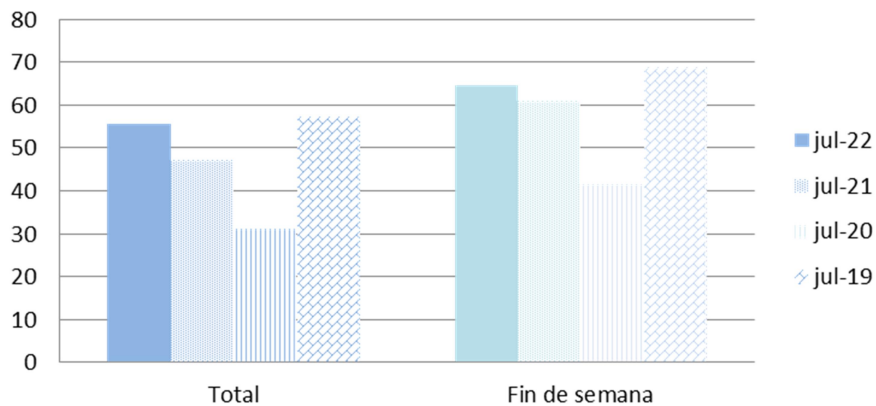


Tabla 1. Resumen viajeros y pernoctaciones julio 2022

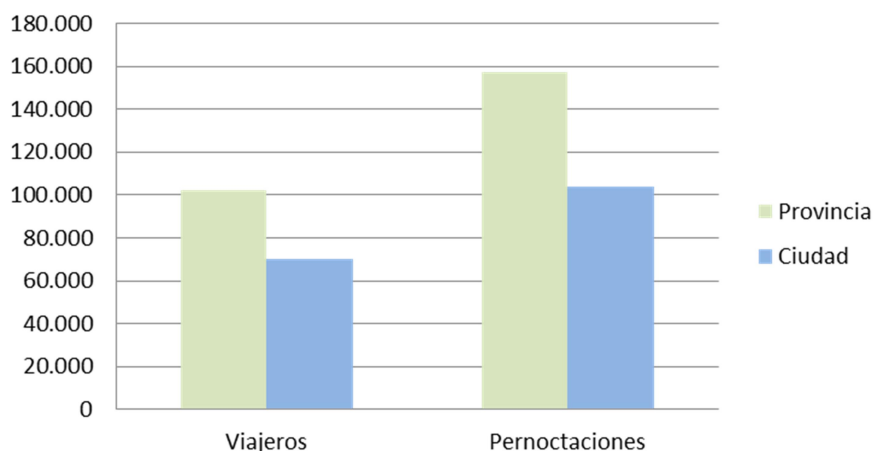
	Viajeros			Pernoctaciones				% Ocu
	España	Extranjero	Total	España	Extranjero	Total		
<b>2022</b>	<b>41.897</b>	<b>28.105</b>	<b>70.002</b>	<b>60.802</b>	<b>43.006</b>	<b>103.808</b>	<b>1,48</b>	<b>55,71</b>
2021	39.009	10.501	49.510	57.282	15.747	73.029	1,48	47,17
Δ %	7,40	167,64	41,39	6,15	173,11	42,15		

\*Fuente: Encuesta de Ocupación Hotelera (INE). Datos 2021: definitivos



La cifra de viajeros que llegan a la ciudad representa el 68,62% de los totales que llegan a la provincia (102.017 en julio de 2022), tal es la importancia del turismo en la ciudad. Si nos fijamos en las pernoctaciones acumuladas, este porcentaje es del 65,94% (157.421 pernoctaciones en julio de 2022), llegando al 81,64% si hablamos de pernoctaciones internacionales.

Gráfico 5. Relación ciudad-provincia



El peso en la CC.AA también es significativo, ya que los viajeros que llegan a la ciudad representan el 13,46% de los que llegan a toda Castilla y León. En el caso de las pernoctaciones esta cifra es del 12,37%. Sólo indicar que el peso igualitario de cada provincia (no ciudad) sería del 11,11%.

Tabla 2. Peso relativo de cada capital de provincia en el total de CC.AA

	Viajeros	Pernoctaciones
Ávila	3,99	4,08
Burgos	10,40	9,80
León	7,79	7,40
Salamanca	13,46	12,37
Segovia	5,19	5,34
Soria	2,39	2,45
Valladolid	7,82	7,94
Zamora	2,45	2,42
Castilla y León	520.257	838.989

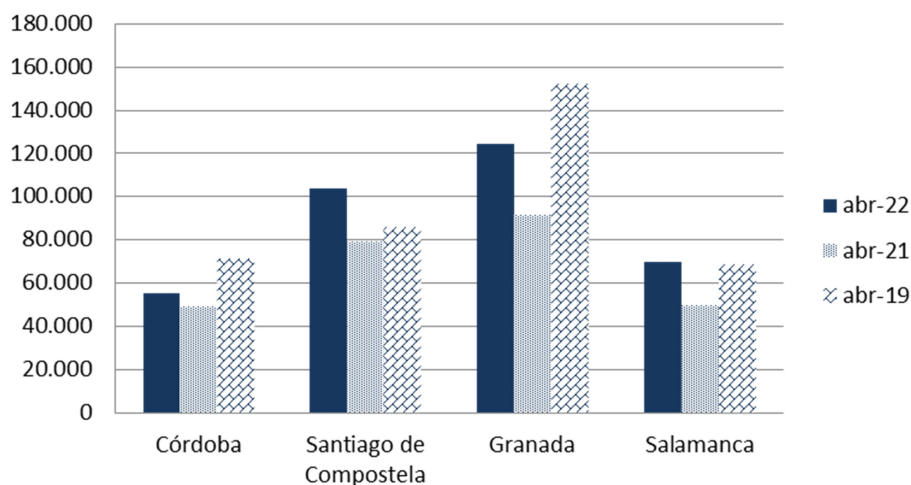
\*Fuente: Elaboración propia

Nuestra ciudad ostenta, como era habitual antes de la pandemia, el primer puesto en llegadas de viajeros y pernoctaciones entre las capitales de provincia de la CC.AA.



En el último gráfico podemos ver la llegada de viajeros a la ciudad comparada con otras ciudades de características similares. Y se observa cómo, durante julio de 2022, Salamanca supera en viajeros a Córdoba y, junto con Santiago de Compostela, aumenta las cifras de 2019. Córdoba y Granada aún no han conseguido aumentar sus datos a niveles prepandémicos.

Gráfico 7. Viajeros (comparación ciudades)



En las pernoctaciones acumuladas observamos el mismo comportamiento. Salamanca tiene más pernoctaciones que Córdoba, con Santiago de Compostela y Granada muy por delante. De nuevo, Salamanca y Santiago ya han superado sus cifras de 2019.

Gráfico 8. Pernoctaciones (comparación ciudades)

