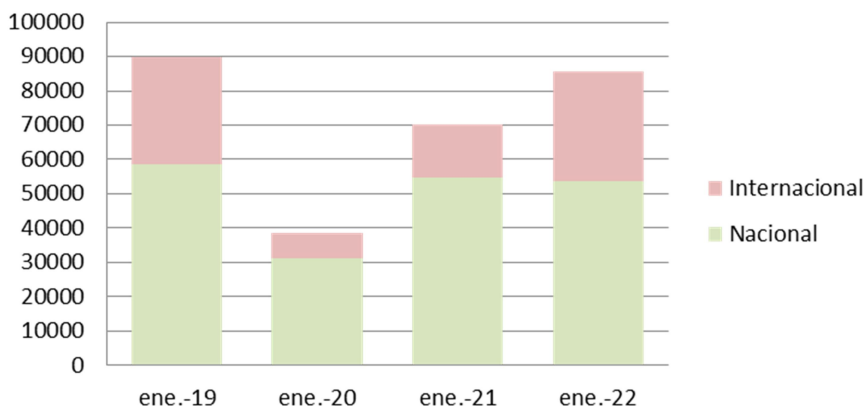




Record en viajeros internacionales, superando los resgistrados en agosto de 2019

En agosto de 2022 llegaron a nuestra ciudad 85.619 viajeros según los datos recogidos en la Encuesta de Ocupación Hotelera del Instituto Nacional de Estadística. Esta cifra representa un ascenso del 21,77% con respecto a 2021. En lo referente a su procedencia, se alojaron en los hoteles de la ciudad 53.643 viajeros nacionales (-2,13%) y 31.975 viajeros internacionales (+106,23%).

Gráfico 1. Viajeros en establecimientos hoteleros



Las cifras dadas por el INE para agosto de 2022 son similares a las registradas en agosto de 2019, sólo con un leve descenso del 4,58%, basado en los viajeros nacionales. Debido a las restricciones del Covid-19, cuando había problemas de movilidad, la recuperación turística se basó en el turismo nacional. Con la coyuntura actual, este turismo ha vuelto a salir al exterior y a destinos de costa, de ahí el leve descenso de 2022 con respecto a 2021 en este tipo de viajeros.

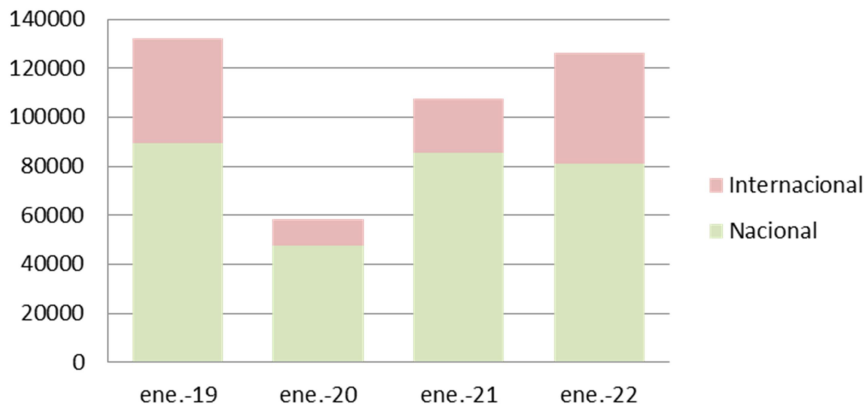
Al contrario, al poder venir viajeros internacionales, esta es la cifra más alta en el histórico de los agostos en Salamanca.

Las pernoctaciones acumuladas en este tipo de establecimientos hoteleros durante agosto de 2022 fueron 126.329, un 17,69% más que en agosto de 2021. Las pernoctaciones de los nacionales descienden un 4,79% situándose en 81.229 y las de los internacionales suben un 104,25% (45.100).

Como consecuencia del record de viajeros, observamos también record en pernoctaciones internacionales, subiendo por primera vez en el histórico de 45.000.

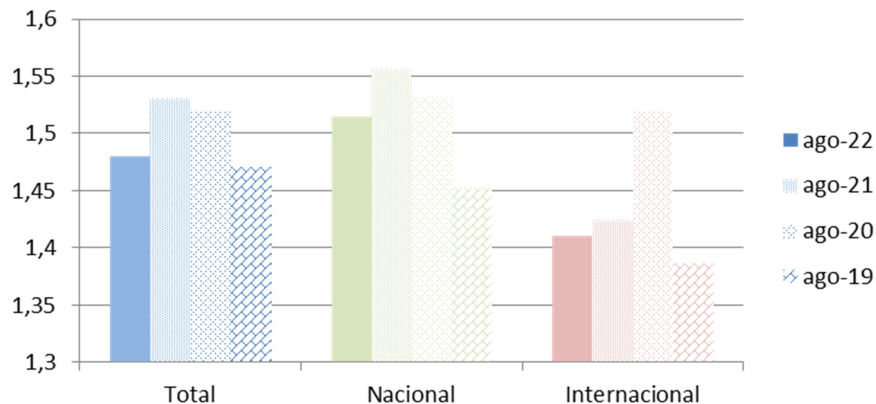


Gráfico 2. Pernoctaciones en establecimientos hoteleros



La estancia media de los viajeros que vinieron a Salamanca durante agosto de 2022 se sitúa en los 1,48 días frente a los 1,53 de 2021. La estancia de los viajeros españoles se encuentra por encima de esta media (1,51) mientras que los viajeros internacionales se quedan menos tiempo (1,41).

Gráfico 3. Estancia media en establecimientos hoteleros



El nivel de ocupación fue, durante agosto de 2022, del 70,63% (subiendo al 74,85% los fines de semana) lo cual está ya cercano a la ocupación registrada en agosto de 2019 (72,71%). El fin de semana la ocupación es muy similar, siendo en 2019 del 75,2%, sólo 0,35 puntos por encima de la registrada en 2022.



Gráfico 3. Grado de ocupación en establecimientos hoteleros

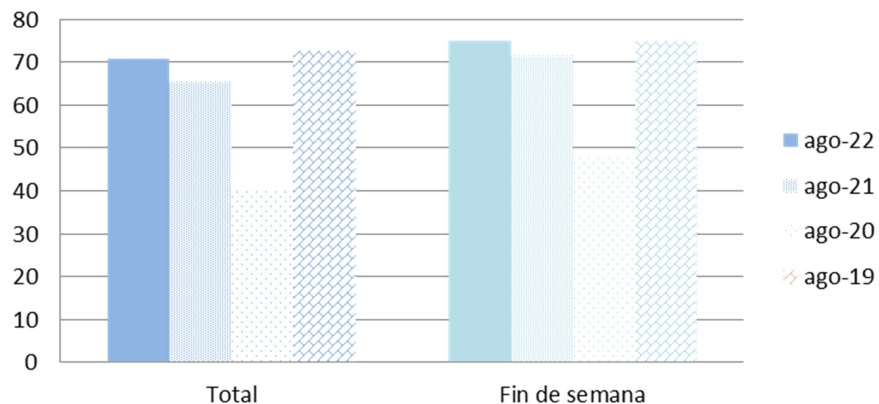


Tabla 1. Resumen viajeros y pernoctaciones agosto 2022

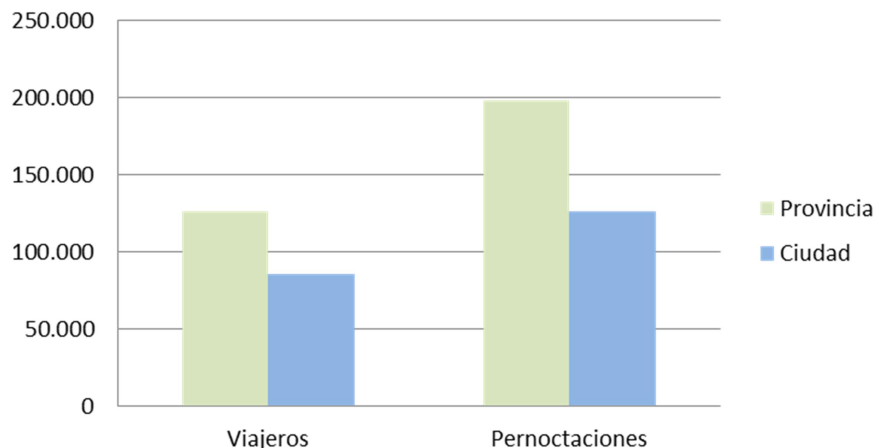
| | Viajeros | | | Pernoctaciones | | | Estancia media | % Ocupación |
|-------------|---------------|---------------|---------------|----------------|---------------|----------------|----------------|--------------|
| | España | Extranjero | Total | España | Extranjero | Total | | |
| 2022 | 53.643 | 31.976 | 85.619 | 81.229 | 45.100 | 126.329 | 1,48 | 70,63 |
| 2021 | 54.809 | 15.505 | 70.314 | 85.312 | 22.081 | 107.393 | 1,53 | 65,5 |
| Δ % | -2,13 | 106,23 | 21,77 | -4,79 | 104,25 | 17,63 | | |

*Fuente: Encuesta de Ocupación Hotelera (INE). Datos de 2022: provisionales



La cifra de viajeros que llegan a la ciudad representa el 67,86% de los totales que llegan a la provincia (126.179 en agosto de 2022), tal es la importancia del turismo en la ciudad. Si nos fijamos en las pernoctaciones acumuladas, este porcentaje es del 63,77% (198.113 pernoctaciones en agosto de 2022).

Gráfico 5. Relación provincia-ciudad



El peso en la CC.AA también es significativo, ya que los viajeros que llegan a la ciudad representan el 13,68% de los que llegan a toda Castilla y León. En el caso de las pernoctaciones esta cifra es del 12,51%. Sólo indicar que el peso igualitario de cada provincia (no ciudad) sería del 11,11%.

Tabla 2. Peso relativo de cada capital de provincia en el total de C.A.

| | Viajeros | Pernoctaciones |
|-----------------|----------|----------------|
| Ávila | 4,86 | 4,56 |
| Burgos | 10,29 | 9,22 |
| León | 7,55 | 7,61 |
| Palencia | 1,84 | 2,35 |
| Salamanca | 13,68 | 12,51 |
| Segovia | 5,16 | 5,31 |
| Soria | 2,18 | 2,60 |
| Valladolid | 7,15 | 6,76 |
| Zamora | 2,46 | 2,42 |
| Castilla y León | 625.715 | 1.009.684 |

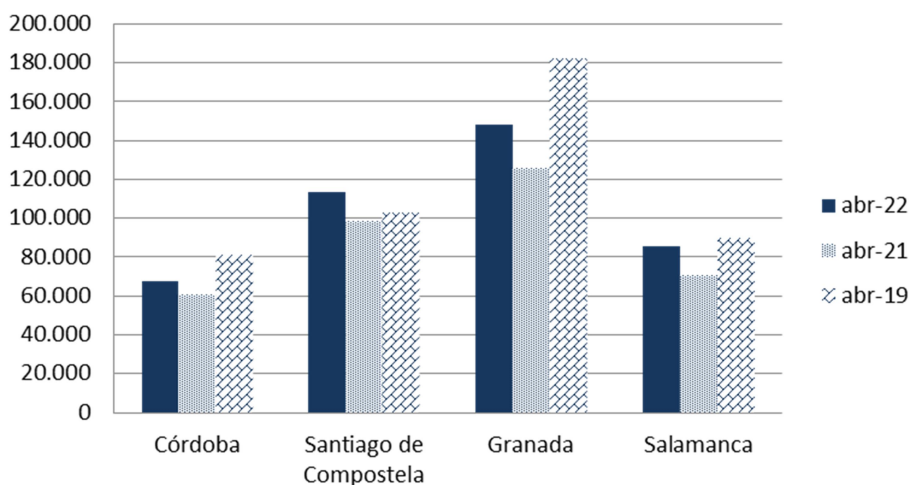
*Fuente: Elaboración propia

Nuestra ciudad sigue ostentando el primer puesto en llegadas de viajeros y pernoctaciones entre las capitales de provincia de la CC.AA.



En el último gráfico podemos ver la llegada de viajeros a la ciudad comparada con otras ciudades de características similares. Y se observa cómo, durante agosto de 2022, todas las ciudades tienen valores más altos que en 2021 (la subida más alta se da en el caso de Salamanca). Con respecto a 2019, sólo Santiago de Compostela sube sus cifras, aunque la menos bajada es la de nuestra ciudad, que no llega al 5% cuando Córdoba y Granada tienen valores de descenso superiores al 15%.

Gráfico 7. Viajeros (comparación ciudades)



En las pernoctaciones acumuladas observamos exactamente el mismo comportamiento. Santiago sube sus cifras de 2019 mientras que Salamanca presenta la menor bajada. Con respecto a 2021, la mayor subida en pernoctaciones se da en nuestra ciudad.

Gráfico 8. Pernoctaciones (comparación ciudades)

