

Turismo de reuniones en Salamanca

Año 2021

Elaborado por el Observatorio Turístico de Salamanca



Indice

Oferta de reuniones

Tipo de reunión

Ámbito territorial

Sector de actividad

Mes de celebración

Sede de la celebración

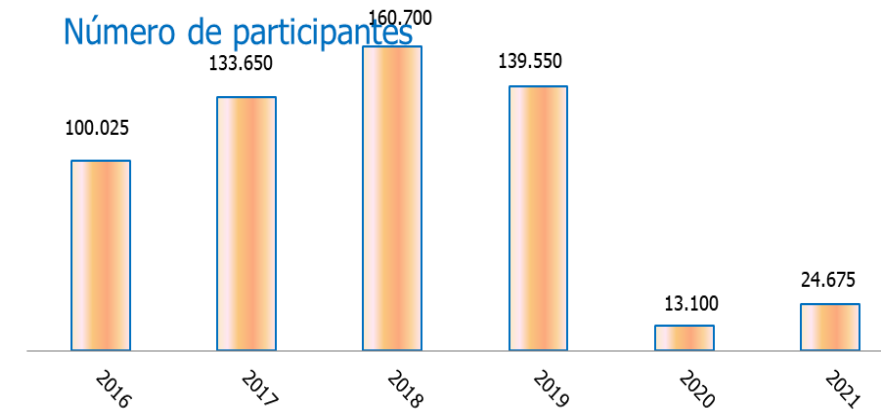
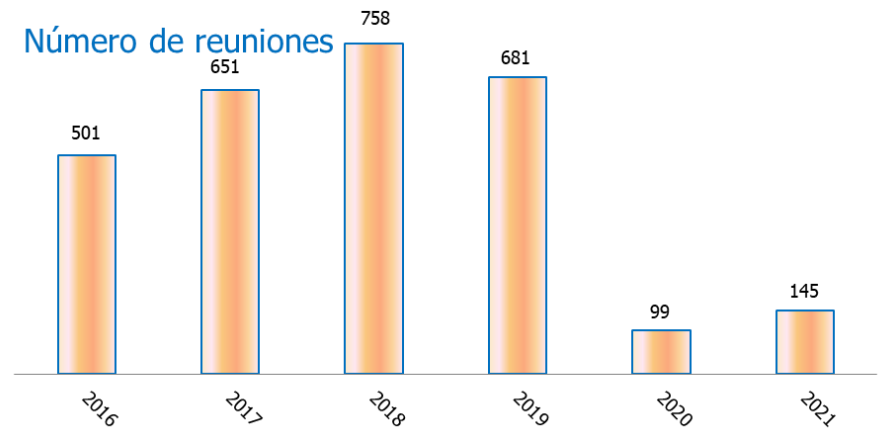
Número de participantes

Duración

Oferta de reuniones

- En el año 2021 el número de reuniones ascendió a 145. No se realizan comparaciones con años anteriores puesto que debido a las restricciones derivadas de la pandemia del SARS-CoV-2 no se pudieron celebrar eventos con normalidad.
- Los asistentes a dichas reuniones fueron 24.675.
- El número de asistentes por reunión fue de 170,17. La limitación de las personas que se podían reunir, hace que la cifra sea baja en comparación a los datos pre-pandemia.
- Se celebraron además 257 reuniones de menos de 50 participantes (unos 5.140 participantes).

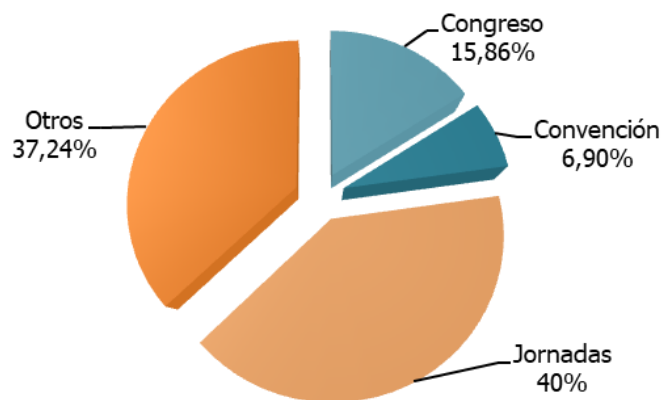
	2021
Número total de reuniones	145
Número total de participantes	24.675
Número medio de participantes	170,17



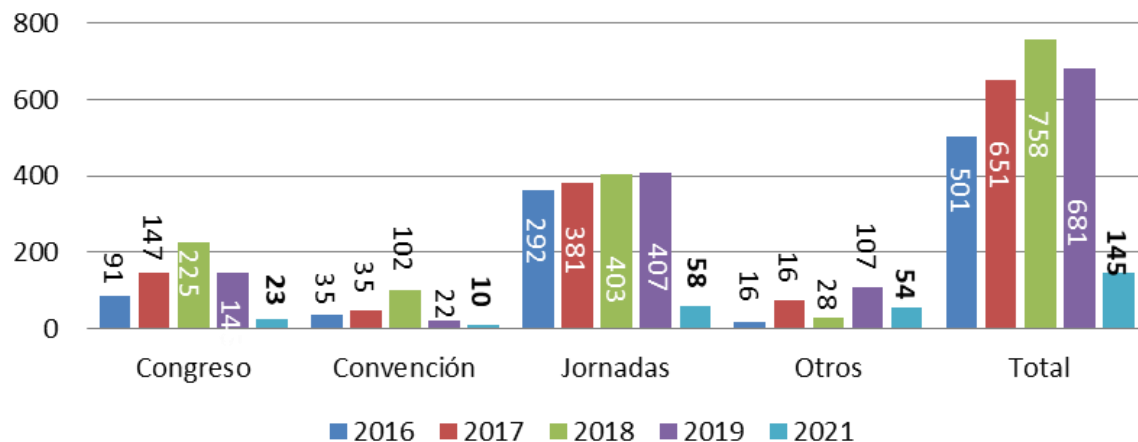
Tipo de reuniones

Número de reuniones

El total de reuniones en 2021 ha sido de 145. Un 40% son jornadas, aunque el apartado Otros (reuniones, presentaciones,...) le sigue de cerca (37,24%). Los congresos aportan el 16% y las convenciones, casi un 7%.



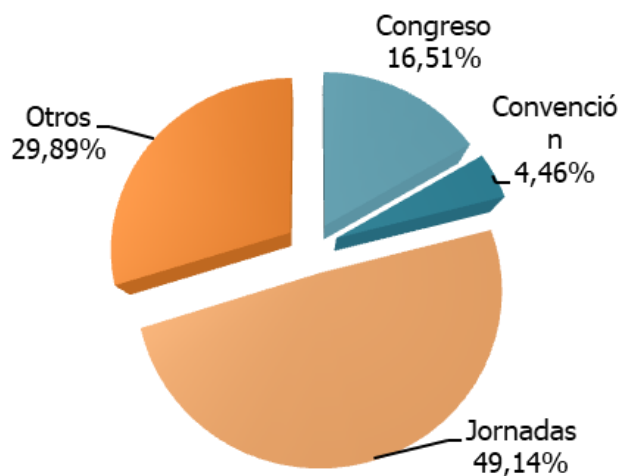
Evolución anual



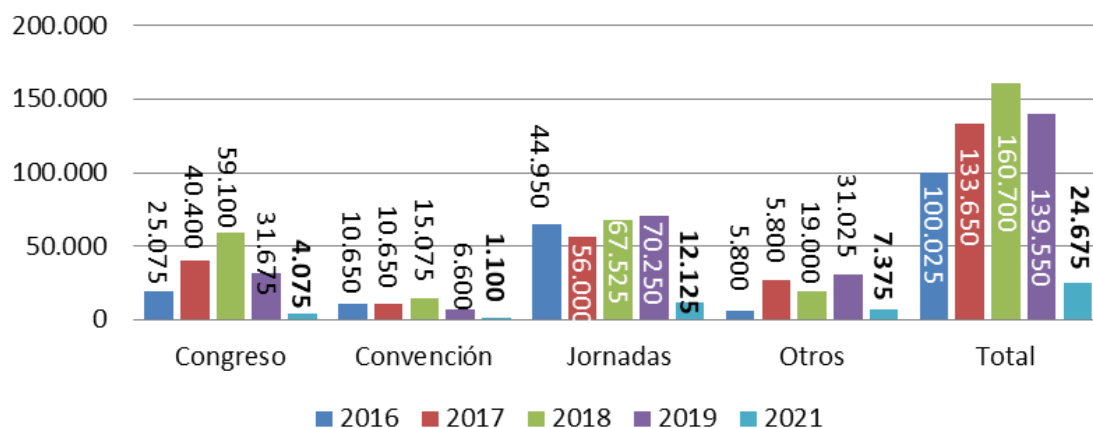
Tipo de reuniones

Número de participantes

El total de participantes en 2021 ha sido de 24.675. Los asistentes a Jornadas han sido casi 50% de ellos, casi un 30% corresponden a Otros, más de un 16% a Congresos, y una parte muy pequeña, a Convenciones.



Evolución anual

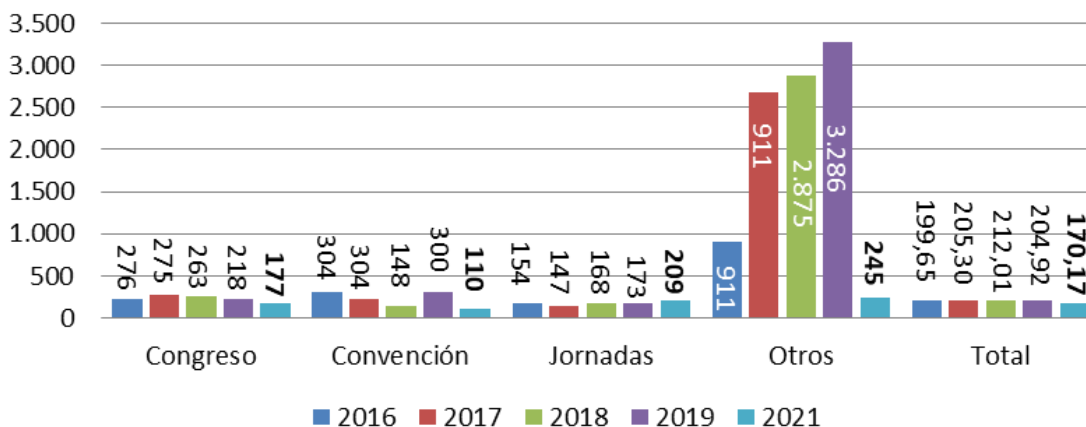


Tipo de reuniones

Número de participantes por tipo de reunión

El tamaño medio de las reuniones en 2021 ha sido de 170,17 personas. Los Jornadas siempre son de menor tamaño, no llegando a los 200 participantes de media. La categoría Otros, al incluir algunos encuentros y ferias, siempre tiene una tamaño medio muchísimo mayor.

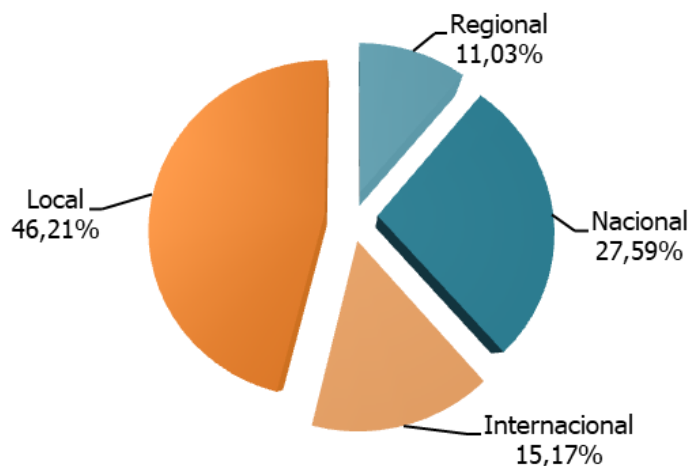
Evolución anual



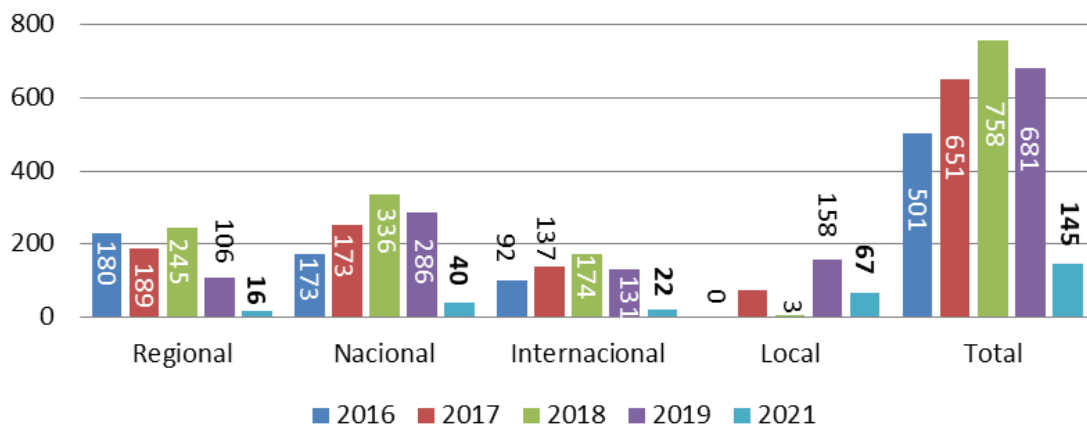
Ámbito territorial

Número de reuniones

Casi la mitad de las reuniones celebradas han sido de ámbito local, situación lógica debido a las restricciones de movilidad debidas al Covid-19 que aún han estado presentes en buena parte del 2021. Aun así, en la última parte del año han crecido las reuniones nacionales e internacionales.



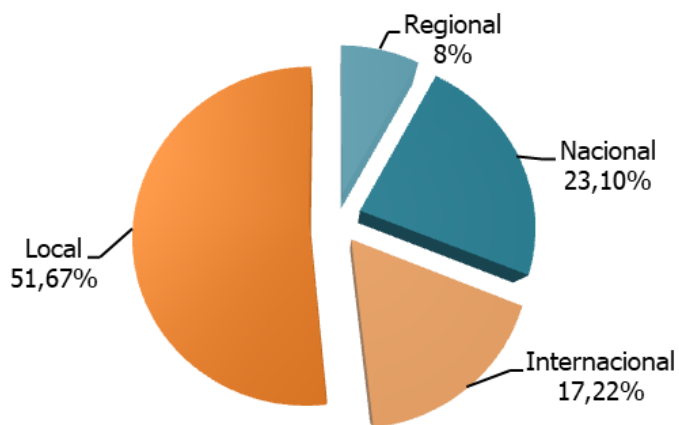
Evolución anual



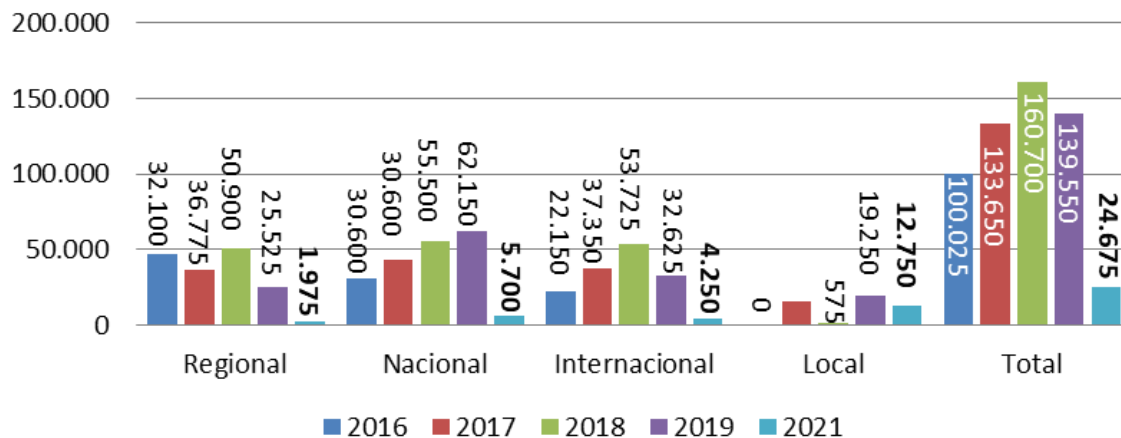
Ámbito territorial

Número de participantes

Los eventos de ámbito local congregan a más de un 50% de los asistentes en 2021. De nuevo las restricciones marcan el volumen de asistentes y sus procedencias.



Evolución anual

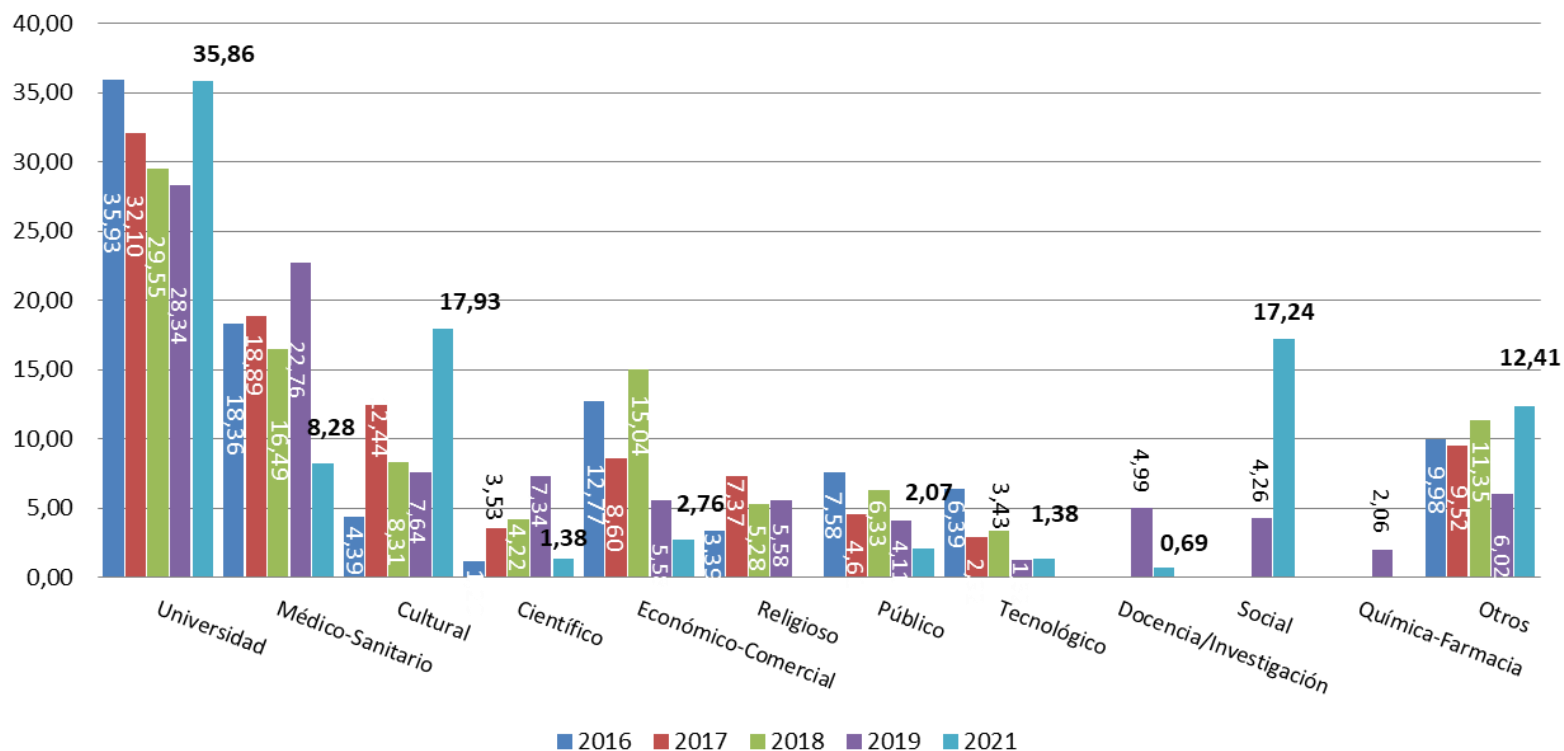


Sector de actividad

Principales sectores de actividad

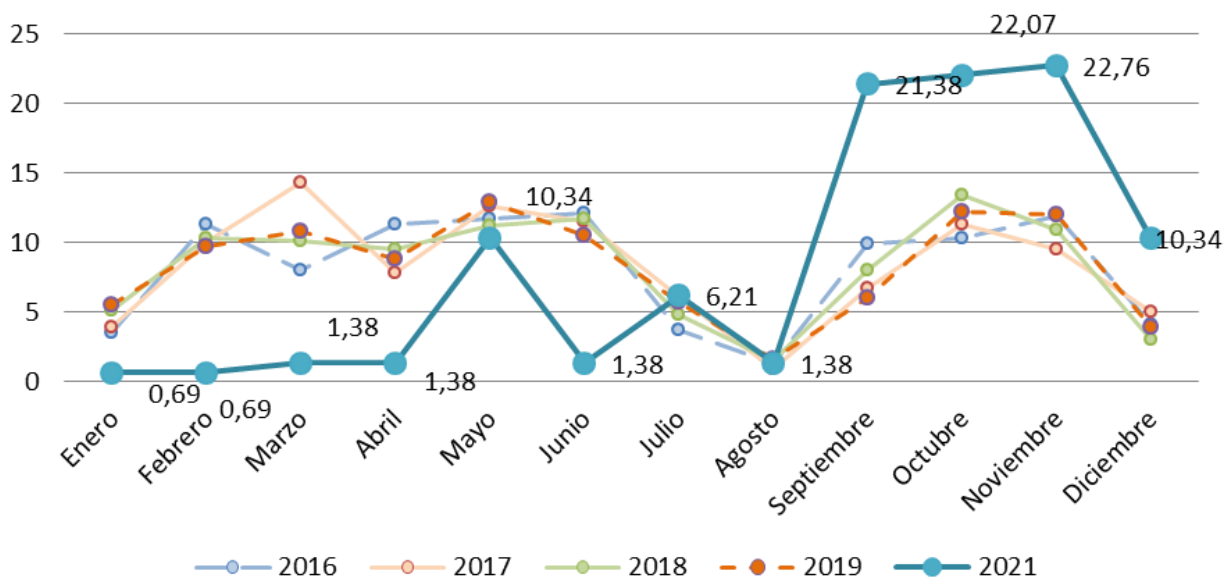
Los dos sectores que más reuniones aglutinan son la Universidad y el Cultural, seguidos muy de cerca por el Social. No ha sido un año muy pródigo en reuniones médico-sanitarias, puesto que los profesionales dedicaban sus esfuerzos en otras situaciones.

Evolución anual



Mes de celebración

Evolución anual

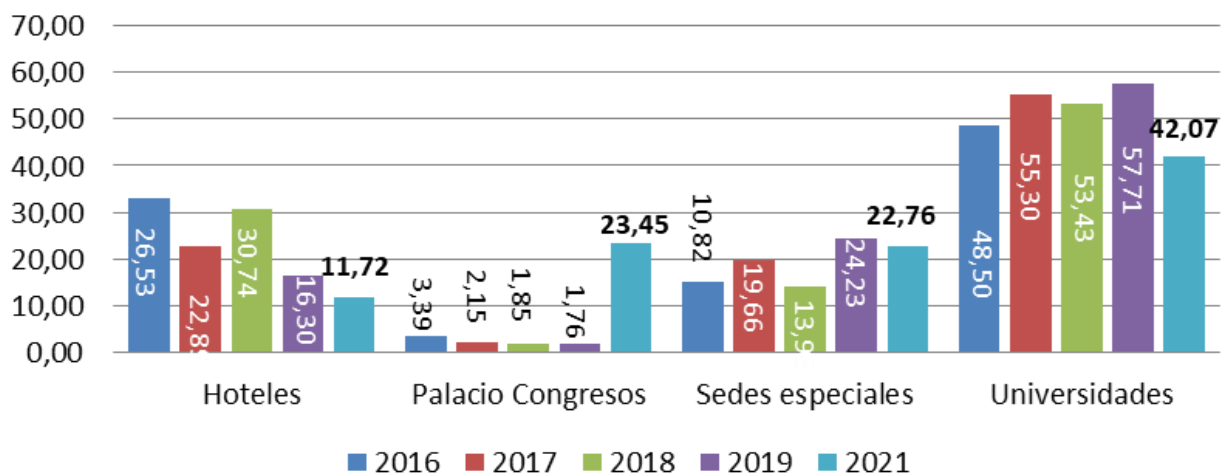


Los meses en los que se celebra una mayor tasa de reuniones son los del último cuatrimestre del año, debido a la levedad de las restricciones de reunión que estaban vigentes en ese momento.

La tendencia histórica se ha roto debido a la pandemia, habrá que esperar a 2022 para saber si las tendencias cambian.

Sede de celebración

Evolución anual

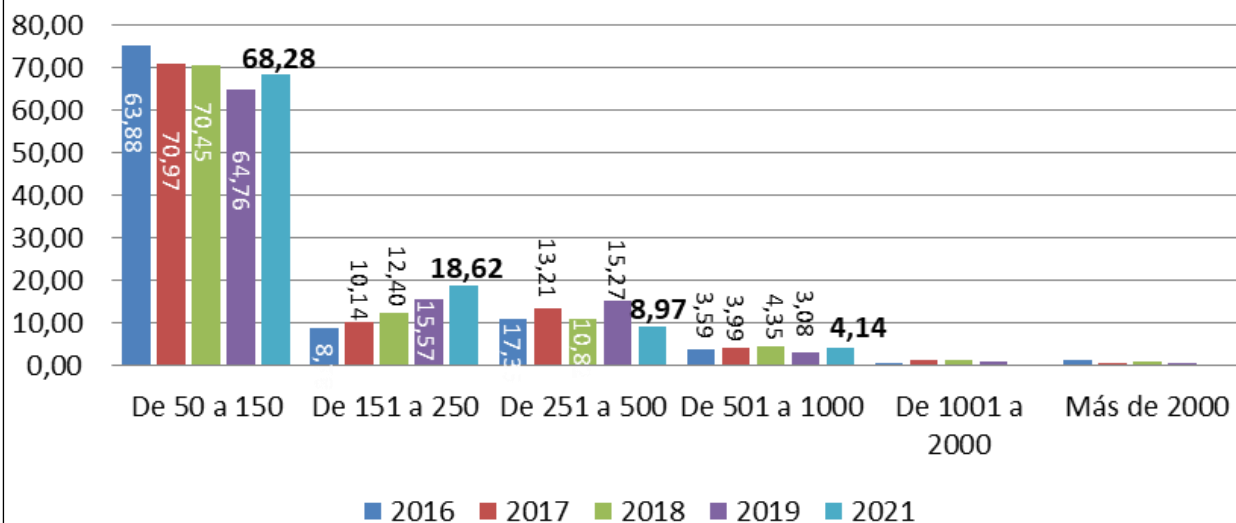


Las reuniones en Salamanca se celebran mayoritariamente en sedes de las Universidades.

Si bien es cierto que con las necesidades de distancia personal que aún estaban vigentes en 2021, las Sedes Especiales y el Palacio de Congresos han ganado peso, en detrimento de las salas de Hoteles (más pequeñas).

Número de participantes

Evolución anual



El tamaño de reunión más habitual es el de 50 a 150 participantes. Más del 65% de las reuniones tienen este tamaño.

Las reuniones de más de 150 participantes tuvieron lugar a partir de septiembre de 2021.

Durante 2021 no hay ninguna reunión de más de 1.000 participantes, debido a las restricciones derivadas del Covid-19.

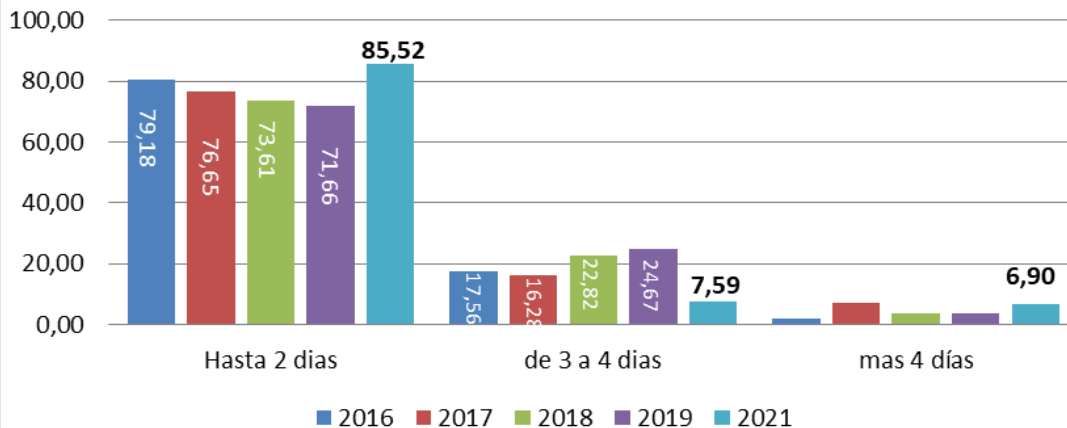
Existen también 257 reuniones de menos de 50 participantes.

Duración

Siguiendo la tendencia en la ciudad, las reuniones más frecuentes son aquellas que no superan los dos días de duración. En 2021 las reuniones de más duración son residuales. La media anual de días por reunión fue de 1,89 días.

Duración

Evolución anual



Duración media

Evolución anual

